

ENTDECKEN SIE  
**KONOLD**  
TÜREN IN  
**WEISS**

# KONOLD TÜREN ELEMENTE

Der Name Konold steht seit Generationen für handwerklich, hochwertig gefertigte Türen. Wir können Ihnen unsere weissen Innentüren in mehreren Varianten anbieten, neu im Sortiment Simply White FW16.

▶ **Simply White FW16 (die Günstige)**

Durch ein neuartiges Fertigungsverfahren ist es uns gelungen eine hochwertige, weiße, nasslackierte Konold Oberfläche, zu einem sehr guten Preis- / Leistungsverhältnis anzubieten.

▶ **RAL lackierte Türen (die Hochwertige)**

Das Konold Standard weiss Element wird hochwertig von Hand lackiert und ist in unzähligen Varianten lieferbar. Ein echtes Qualitätsprodukt.

▶ **HPL-Türen (die Robuste)**

Eine sehr robuste und widerstandsfähige Innentüre mit Standard Buche Einleimer.

▶ **Leder-Türen (die Elegante)**

Bei unserem speziellen „Leder Furnier“ (kein Kunstleder) erreichen wir eine besonders abriebfeste Oberfläche, eine exklusive Optik und eine einmalige Haptik.

▶ **Esche Weiss 5859**

Das Konold Echtholz furnier in Esche weiß lackiert ist in offen- und geschlossenporig erhältlich.

▶ **Eiche Weiss Mattlack**

Unser Konold Echtholz furnier in Eiche weiß gebeizt und anschließend matt lackiert.

▶ **Farbfurnier**

Durch eine neuartige Furnierherstellung aus Echtholz wird ein weitgehend gleiches Furnierbild und eine hohe Farbbeständigkeit erreicht.






Modell: M50

# KONOLD SIMPLY WHITE FW16

## Die neue kostengünstige Weißlack-Innovation

Durch ein neuartiges Fertigungsverfahren ist es uns gelungen eine hochwertige, weiße, nasslackierte Konold Türe zu einem sehr guten Preis- / Leistungsverhältnis anzubieten.





Modell: Simply White FW16

## FARBEN

Simply White FW16

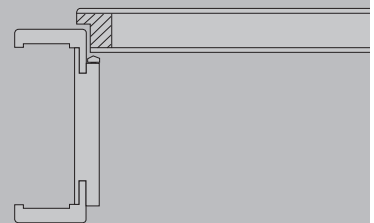
RAL 9016

RAL 9010

## SIMPLY WHITE FW16 IN GEFÄLZTER AUSFÜHRUNG

### ZARGE:

- Futterbrett Eckig
- Bekleidung Soft2
- Bekleidung 60/16mm
- nur in gefälzter Ausführung



### TÜRE:

- Erhältlich in folgenden Ausführungen: Glatte und gefälzte Standardelemente und Schiebetürblätter
- Gefälzte Ausführung; Kante Poly2
- Schiebetürblatt Kante ECKIG
- Mittellagen: SVP, RSP, VSP, möglich mit Einfachfalz, Doppelfalz nicht möglich
- Optional Schalldämmend: S1-V40-I, S2-P45-I
- Optional Absperrung: Haaluve (Klimadeck 3)
- Größen bis maximal: 2235 x 1110 mm
- Lichtausschnitt nur in den Ausführungen G04/G04A/G50 mit Glasleisten Form C
- keine Motivfräsungen, Lisenen oder Applikationen möglich

# KONOLD RAL TÜREN

Qualitativ hochwertige weiß lackierte Türen



Hoher Qualitätsstandard  
durch Handlackierung



### VORMONTIERT

RAL lackierte Zargen werden generell vormontiert geliefert und garantieren einen einheitlichen Farbverlauf im Gehrungsbereich (ohne schwarzen Gehrungsverlauf) dank auslackierter V-Fuge.



Oberfläche: RAL Weiß  
Modell: G00  
Zarge: Bebo

### Modellvielfalt



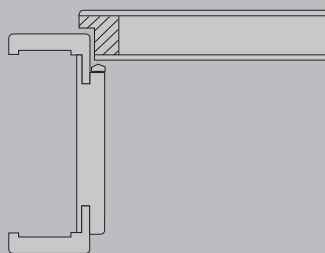
### GEFÄLZTE AUSFÜHRUNG

#### ZARGE:

- Umfassungszarge mit 3-seitigem Dämpfungsprofil
- Futterbrett: SOFT / ECKIG, ca. 22 mm stark
- Bekleidungen: SOFT / SOFT2 / Eckig, 60 mm breit, 16 mm stark  
Bebo, 80 mm breit
- Sonderbekleidungsbreiten: bis 160 mm
- Bänder: V 3400 R WF - nickelsilber
- Schließblech Standard - silberfarbig
- **Vormontiert, Sonderverpackt**

#### TÜRE:

- Türblatt ca. 41 mm stark
- Kante: SOFT, SOFT2, ECKIG
- Mittellage: Röhrenspankern
- mit Falz 13 x 25,5 mm
- unten ca. 50 mm kürzbar
- Bänder: V 0020 R - nickelsilber
- Schloss: BB 55 mm Dorn - nickelsilber - Klasse 1
- kartonverpackt



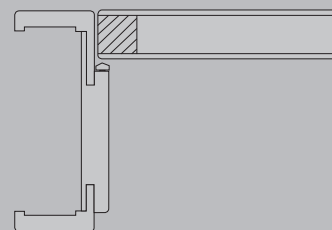
### STUMPFE AUSFÜHRUNG

#### ZARGE:

- Umfassungszarge mit 3-seitigem Dämpfungsprofil
- Futterbrett: SOFT / Eckig ca. 22 mm stark
- Bekleidungen: SOFT / SOFT2 / Eckig, 60 mm breit, 16 mm stark  
Bebo, 80 mm breit
- Sonderbekleidungsbreiten: bis 160 mm
- Ankerplatte vorgerichtet für verdeckt liegendes 3-D-Band
- **Magnetschließblech Edelstahl**
- **Vormontiert, Sonderverpackt**

#### TÜRE:

- Türblatt ca. 41 mm stark
- Kante: SOFT2 / Eckig
- Mittellage: Röhrenspankern
- unten ca. 50 mm kürzbar
- verdeckt liegendes 3-D-Band Standard
- Magnetschloss BB Edelstahl
- kartonverpackt



# RAL TÜREN



**Modell:** G00 M50  
**Oberfläche:** RAL Weiß  
**Zarge:** Soft mit Sonderbekleidung 120 mm



**Modell:** Baden G01  
**Oberfläche:** RAL Weiß  
**Zarge:** Bega





**Modell:** ALG 29 Franken  
**Oberfläche:** RAL Weiß  
**Zarge:** Bebo



**Modell:** ALG 01 Chiemsee  
**Oberfläche:** RAL Weiß  
**Zarge:** Bebo



**Modell:** ALG 21 Chiemsee  
**Oberfläche:** RAL Weiß  
**Zarge:** Bebo



**Modell:** Franken G01  
**Oberfläche:** RAL Weiß  
**Zarge:** Bebo



**Modell:** Falttüre M50/Q50 stumpf  
**Oberfläche:** RAL Weiß  
**Glas:** Satinato G50 klar  
**Zarge:** Bebo



**INNOVATION**  
**RAUMSPAR-FALTTÜRE**

# RAL TÜREN



Oberfläche: RAL Weiß  
Modell: G00 WK2 Element  
Lisene: Edelstahloptik L50  
Zarge: Soft



Modell: G00 M36  
Oberfläche: RAL Weiß  
Zarge: Soft




Modell: G00 L50 Echtholz  
Oberfläche: RAL Weiß  
Zarge: Soft



**Modell:** G00 M46  
**Oberfläche:** RAL Weiß  
**Zarge:** Soft



**Modell:** G00 - Rille nach Kundenwunsch  
**Oberfläche:** RAL Weiß  
**Zarge:** Bebo



**Modell:** M45  
**Oberfläche:** RAL Weiß  
**Zarge:** Soft



**Modell:** KGL27 - Holzeinlage Eiche Astig  
**Oberfläche:** RAL Weiß  
**Zarge:** Bebo



**Modell:** New York  
auswechselbare Holzeinlagen in längs- und querfurniert möglich  
**Oberfläche:** RAL Weiß  
**Zarge:** Soft




**NEUHEIT**  
**AUSWECHSELBARE**  
**HOLZEINLAGE**

# RAL TÜREN LICHTAUSSCHNITT



**Modell:** G04 A  
**Oberfläche:** RAL Weiß  
**Glas:** Serena  
**Zarge:** Bebo



**Modell:** Allgäu 22  
**Oberfläche:** RAL Weiß  
**Glas:** Float  
**Zarge:** Bebo



**Modell:** ALG 30  
**Oberfläche:** RAL Weiß  
**Glas:** Float  
**Zarge:** Soft



**Modell:** ALG 47  
**Oberfläche:** RAL Weiß  
**Glas:** Float  
**Zarge:** Soft



**Modell:** Franken 603  
**Oberfläche:** RAL Weiß  
**Glas:** Anja / Bleiverglasung Float  
**Zarge:** Bebo



**Modell:** Baden S03  
**Holzart:** Esche Weiß GEPO  
**Glas:** Elektra / Bleiverglasung Float  
**Zarge:** Soft



**Modell:** KGL 27 S  
**Oberfläche:** RAL Weiß  
**Glas:** Satinato  
**Zarge:** Soft




**Modell:** 650S  
**Oberfläche:** RAL Weiß  
**Glas:** Satinato  
**Zarge:** Soft

# RAL GLASTÜREN



**Modell:** KGL30  
**Oberfläche:** RAL Weiß  
**Glas:** Float, Q80 matt  
**Zarge:** Bebo



**Modell:** Quattro Positiv  
**Glas:** Float ESG Motiv Sandgestrahlt  
**Zarge:** Bebo RAL Weiß in Hochglanz



**Modell:** KGL 11  
**Oberfläche:** RAL Weiß  
**Glas:** Satinato, Q88 klar  
**Zarge:** Bebo




**Modell:** KGL38  
**Oberfläche:** RAL Weiß  
**Glas:** Float, Zölestine sandgestrahlt  
**Zarge:** Bebo



**Modell:** KGL40  
**Oberfläche:** RAL Weiß  
**Glas:** Float, Q102 matt  
**Zarge:** Bebo



**Modell:** Quattro Negativ  
**Glas:** Sandgestrahlt, Motiv Float  
**Zarge:** Bebo RAL Weiß in Hochglanz



**Modell:** Q53  
**Glas:** Float ESG, Rille matt  
**Zarge:** Bebo RAL Weiß in Hochglanz



**Modell:** Q97  
**Glas:** Satinato ESG, Rille klar  
**Zarge:** Bebo RAL Weiß Hochglanz

# RAL SONDERTÜREN



KGL01 A mit Glas Alisa Satinato, komplett undurchsichtig in der Wand laufend.  
Einfacher Ein- und Ausbau dank Revisionsklammer. 2-flg. Zarge: Soft





**Modell:** KGL01A 2-flügelig mit Motivfräsung M50  
**Oberfläche:** RAL Weiß  
**Glas:** Alisa mit Satinato, komplett undurchsichtig  
**Zarge:** Soft



**Modell:** G00  
**Oberfläche:** RAL Weiß  
**Zarge:** Soft 2 Amerikanischer Nussbaum



**Oberfläche:** RAL Weiss  
**Modell:** G00  
**Oberfläche:** RAL Schwarz und Weiß  
 Blockrahmen mit zassender Rille  
 Blockrahmen mit zwei Seitenteilen



**Blockrahmen-Konstruktion in Amerik. Nussbaum**  
 mit Füllungen in RAL Weiß und Ganzglastüre Satinato  
 mit V-Rillenschliff nach Kundenwunsch.



Modell: M50

Modell: KGL01A  
Glas: Alisa Satinato, komplett undurchsichtig

Modell: Segmentbogen 2-flg.  
Oberfläche: RAL Weiss  
Glas: Float Facettenschliff mit  
Sprossen nach Kundenwunsch  
Zarge: Soft



Modell: Rundbogen Chiemsee  
Oberfläche: RAL Weiss  
Glas: Float Facettenschliff mit Sprossen nach Kundenwunsch  
Zarge: Soft



Modell: Rundbogen Chiemsee  
Oberfläche: RAL Weiss  
Zarge: Soft





Bei all unseren HPL Türen werden standardmäßig hochwertige Buche Einleimer verbaut.

HPL-Zargen / Blockrahmen / Windfang usw. können ebenfalls auf Anfrage gefertigt werden.

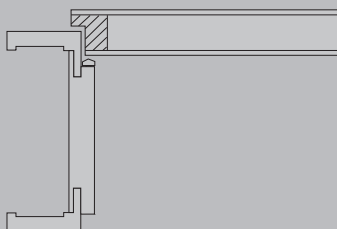


### GEFÄLTZTE AUSFÜHRUNG

#### TÜRE:

##### Kurzbeschreibung:

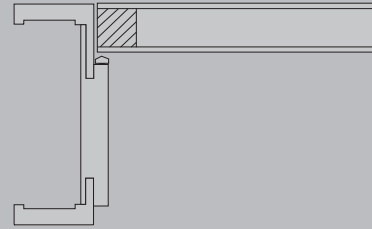
- Türblatt ca. 41,5 mm stark
- Kante: ECKIG
- Mittellage: Röhrenspankern
- 4 mm Absperrung sichtbar
- Einleimer Buche
- mit Falz 13 x 25,5 mm
- unten ca. 50 mm kürzbar
- Bänder: V 0020 R - nickelsilber
- Schloss: BB 55 mm Dorn - nickelsilber - Klasse 1
- kartonverpackt



### STUMPFE AUSFÜHRUNG


#### Kurzbeschreibung:

- Türblatt ca. 41,5 mm stark
- Kante: ECKIG
- Mittellage: Röhrenspankern
- 4 mm Absperrung sichtbar
- Einleimer Buche
- unten ca. 50 mm kürzbar
- 2 x Lappenbandausfräsung
- Schloss: BB 55 mm Dorn - nickelsilber - Klasse 1
- kartonverpackt





**Modell:** G00  
**Oberfläche:** HPL Weiß  
**Zarge:** Bebo Buche



**Modell:** RE08 Glasleisten flächenbündig  
**Oberfläche:** HPL Weiß  
**Glas:** Satinato  
**Zarge:** Bebo Buche

# HPL WEISS




**Modell:** G00  
**Oberfläche:** HPL Weiß  
**Zarge:** Eckig HPL Weiß

# LEDER WEISS



Modell: Leder  
Farbe: Bison Weiss  
Zarge: Eckig

Durch unser spezielles „Leder Furnier“ (kein Kunstleder) erreichen wir eine besonders abriebfeste Oberfläche, eine exklusive Optik und eine einmalige Haptik.



Ledertüren sind auch in stumpfer Ausführung mit neuem Magnetschloss und verdeckten Bändern erhältlich.





ESCHE GEPO 5859



ESCHE OFPO 5859

# ESCHE WEISS



Modell: G00  
Holzart: Esche GEPO 5859  
Zarge: Soft



# EICHE WEISS MATTLACK



Modell: **G00**  
Holzart: Eiche weiß mattlack  
Zarge: Soft



Modell: **Naomi 01**  
Holzart: Eiche weiß mattlack  
Lisene: L50 Edelstahloptik  
Zarge: Bebo stumpf



Modell: **Baden RJ18**  
Holzart: Eiche weiß mattlack  
Glas: Satinato Stern / Leiste: E  
Zarge: Soft 2  
Auf Anfrage





# FARBFURNIER SATURN



# DARUM KONOLD

## QUALITÄTSSTANDARD

- ▶ Türen mit einem massivem Fichte / Tanne Rahmen. Dadurch wird ein besserer Halt für Band- und Schlossbefestigungen erreicht, zudem erhält die Türe ein besseres Stehvermögen.
- ▶ Echtholzkanten
- ▶ Jede Türe 5 cm kürzbar
- ▶ RAL lackierte Zargen werden generell vormontiert geliefert, dadurch wird ein einheitlicher Farbverlauf im Gehrungsbereich garantiert.
- ▶ Für mehr Sicherheit sind Metallankerplatten Standard in jeder Konold Zarge.



## OBERFLÄCHEN

- ▶ Hochwertige Echtholz Furniere  
über 80 Furniere ständig auf Lager  
  
Furniervielfalt:  
blumig, schlicht, geplankt und wilder Aufbau
- ▶ Oberflächenbehandlung:  
gebürstete Oberflächen  
geölte Oberflächen  
Sonderoberflächen  
rohe Oberflächen
- ▶ neuartige Starkfurniere  
einmalig in der Oberfläche
- ▶ RAL Lackierung  
alle RAL und NCS Farbtöne
- ▶ HPL  
Egger und Resopal Programm  
alternative Hersteller auf Anfrage

## INNOVATIONEN

- ▶ Magnetschloss und -schließblech  
Standard bei flächenbündigen Elementen
- ▶ Optional bei gefälzten Elementen
- ▶ Schiebetüren optional mit Stop Close Schiene erhältlich

# FLEXIBILITÄT & SCHNELLIGKEIT

## STÜCKZAHL „1“

Wir fertigen Türen in jeder auf dem Markt verfügbaren Holzart ab Stückzahl 1

### Türenmaße:

- Breite bis 2200 mm am Stück
- Höhen bis 3500 mm am Stück

### Zargenmaße:

- Breite bis 3500 mm am Stück
- Höhen bis 3500 mm am Stück

### Bekleidungsbreiten

- Kantig von 50-160 mm im 5 mm Rhythmus
- Soft, Soft2 und Beka von 60-160 mm im 5 mm Rhythmus

## EXPRESS PROGRAMM

4-5 Fertigungstage

### ► Oberflächen/Holzarten lackiert und roh

Grundierfolie nur in roh

Limba

Macore

Mahagoni

Bergeiche

Spezial Buche

Buche

Canadisch Ahorn

Eiche (Amerikanisch)

Eiche gebeizt KP43

Esche

Esche weiss 5859 (OFPO/GEPO)

Birke

Black Cherry

Amerikanisch Nussbaum

- Breite\* bis 1235 mm
- Höhe\* bis 2110 mm
- Wandstärke bis 480 mm (\*im 1 mm Rhythmus)

### ► 7 Intarsienmodelle

- Breite bis 1235 mm
- Höhe bis 2110 mm





KONOLD Härtsfelder Holzindustrie GmbH  
Oberer Weiler 19  
89561 Dischingen-Katzenstein  
Tel: 07326 / 9600 - 0  
Fax: 07326 / 9600 - 335  
info@konold.com