

INDOOR Living



Massivholzprodukte

Decke

Wand

Boden



Kawe GmbH Kollektion in Holz

Albert-Schweitzer-Str.- 54

D- 76703 -Kraichtal

INHALTSVERZEICHNIS

	Seite
Farben / Oberflächen	3
3-S Paneele CHALET / STADEL	4
3-S Paneele LOFT / PENTHOUSE	5
Fichte-Massivholz Paneele ZERMATT	6
Holzprofile - Wand AKUSTIK - Paneele FICHTE	8
Holzprofile - Wand AKUSTIK - Paneele THERMO-KIEFER	10
Fichte Deckenbalken Modell NEW STYLE	12
Zirben Kiefer Fasebrett	13
Zirben Kiefer Fasebrett Systemlänge	
Fichte-Langpaneele Fase	14
Fichte-Langpaneele Softline	15
Breitpaneele Softline / Systemlänge	16
3-S-Breitprofil Fase Systemlänge	17
Fichte-Profilholz	
Fasebrett 14 mm	18
Rundkantenprofilbrett 14 mm	
Fasebrett 17 mm	19
Systemprofil 17 mm Fase / Dekostab Fasebrett	20
Profilstab Fasebrett	21
LAGERWARE Fasebrett 17 mm / Systemprofil 17 mm Fase	
Rundkantenprofilbrett 18,5 mm	22
Systemprofil 18,5 mm Rundkante	23
Rundkantenbrett 17 mm beidseits genutet	24
Befestigungs-Zubehör	25
Stürzerdecke	26
Glattkantbrett	27
Farben	
Fichte-Massivholzleisten	29
Fichte Deckenbalken	33
Fichte Blenden / Balkenbretter	38
Massivholzdielen	
Fichte	40
Douglasie	41
Systemdiele Fichte	42
Systemdiele Lärche	43
Systemdiele Eiche	44
Landhausdielen	
Fichte	45
Lärche	46
Eiche	47

Farbgruppe I



Wachslacke

001 Farblos behandelt

200 Edelweiss

650 Deckend weiß

Farbgruppe II



Biofa-Colorwachs

5175 Farblos behandelt

5176 Weiss

5177 Grau



Wachsbeizen

118 Hellbeige

138 Hellbraun

125 Grau

131 Rotbraun

133 Schwarzbraun



Periglantz -Wachsbeizen

027 Perl-Weiß

034 Perl-Hellbraun

028 Perl-Silbergrau

Oberflächen



glatt - geschliffen



gebürstet und gehackt



gebürstet



sägerau - fein gebürstet



Profilmaß in mm Artikel Oberfläche

3-S Paneele CHALET

MICRO-FASE - original gehackt

19 x 165 mm (Deckmaß 156 mm)

hergestellt aus einer Fichte-BIO Dreischichtplatte

Verleimfestigkeit D-4 nach EN 204 - HF 9 +/- 2%

längsseitige Nut- und Federfräsung

Längen 125 / 250 / 500 cm

VE= 1 Stück

Farbtöne lt. Kawe-Farbkarte - Seite 3

1950



original gehackt / roh

original gehackt / Farbgruppe I

original gehackt / Farbgruppe II

Befestigung SK 6 VCSB

1000 006 106

VE = 100 Stück

3-S Paneele STADEL

1953

MICRO-FASE sägerau - fein gebürstet



sägerau - fein gebürstet / roh

sägerau - fein gebürstet / Farbgruppe I

sägerau - fein gebürstet / Farbgruppe II

Befestigung SK 615 SB

1000 000 615

VE = 100 Stück

Profilmaß in mm **Artikel** **Oberfläche**

19 x 165 mm (Deckmaß 156 mm)
hergestellt aus einer Fichte-BIO Dreischichtplatte
Verleimfestigkeit D-4 nach EN 204 - HF 9 +/- 2%
längsseitige Nut- und Federfräsung
Längen 125 / 250 / 500 cm VE= 1 Stück
Farbtöne lt. Kawe-Farbkarte - Seite 3

3-S Paneele LOFT

1951 MICRO-FASE - gebürstet



gebürstet / roh
gebürstet / Farbgruppe I
gebürstet / Farbgruppe II

Befestigung SK 615 SB **1000 000 615** VE = 100 Stück

3-S Paneele PENTHOUSE

1952 MICRO-FASE glatt - geschliffen



glatt - geschliffen / roh
glatt - geschliffen / Farbgruppe I

Befestigung SK 615 SB **1000 000 615** VE = 100 Stück

06 | INDOOR Living

Profilmaß in mm **Artikel** **Oberfläche**



Fichte-Massivholz Paneele ZERMATT

original gehackt

NEU !

19 x 196 mm (Deckmaß 186 mm)
hergestellt aus Fichtenholz -massiv
mit umlaufender Nut- und Federfräsung

System-Länge 197 cm

VE= 1 Stück

Farbtöne lt. Kawe-Farbkarte - Seite 3

1930



original gehackt / roh

original gehackt / Farbgruppe I

original gehackt / Farbgruppe II

Befestigung SK 615 SB

1000 000 615


VE = 100 Stück



NEU !

Holzprofile - Wand AKUSTIK - Paneele

für das *GRAD* -Konzept zur unsichtbaren - geclipsten Befestigung - und Demontage!



... die wohl einfachste und schnellste Montage im Innenausbau!



1. Aluminium-Clipschienen an die Wand / Decke montiert.

2. Akustik Paneele eingeclipst - FERTIG !

für das **GRAD**-Konzept zur unsichtbaren Montage!

Profilmaß in mm

Artikel

Fichte - AKUSTIK - Paneele

hergestellt aus Fichtenholz massiv

vierseitig gehobelt, Befestigung **GRAD**-Clip System

NEU !

Bedarf 17,86 lfm / m²

21 x 52 mm

1931 210 cm - 300 cm alle 30 cm
glatt - geschliffen / roh
glatt - geschliffen / Farbgruppe I

21 x 52 mm

210 cm - 300 cm alle 30 cm
gebürstet / roh
gebürstet / Farbgruppe I
gebürstet / Farbgruppe II

21 x 52 mm

210 cm - 300 cm alle 30 cm
sägerau-fein gebürstet / roh
sägerau-fein gebürstet / Farbgruppe I
sägerau-fein gebürstet / Farbgruppe II

21 x 52 mm

210 cm - 300 cm alle 30 cm
gebürstet und gehackt / roh
gebürstet und gehackt / Farbgruppe I
gebürstet und gehackt / Farbgruppe II



09 | INDOOR Living

Profilmaß in mm

Artikel



Montageschienen für Wand -/ Decke der AKUSTIK - Paneele

12 x 55 mm

6111 012 196

Flat-Rail Wand -/ Decke , Aluminium Profil 12/55 mm
vormontiert mit Clip JuAn.

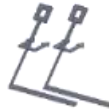
LÄNGE 196 cm (35 Profile in der Breite 52 mm - Fuge 4 mm)



6210 000 000

Demontage-Schlüssel S

1 Paar ohne Clipse



Abschlussprofile der AKUSTIK - Paneele

hergestellt aus Fichtenholz massiv

Fichte-Rechteckleiste

19 x 40 mm

1924

glatt / roh

Längen 210 - 300 cm alle 30 cm

glatt / Farbgruppe I

Farbtöne lt. Kawe-Farbkarte - Seite 3

glatt / Farbgruppe II



Abschlussprofile der AKUSTIK - Paneele

hergestellt aus Fichtenholz massiv

Fichte-Winkelleiste

20 x 45 mm

1925

glatt / roh

Längen 250 und 300 cm

glatt / Farbgruppe I

Farbtöne lt. Kawe-Farbkarte - Seite 3

glatt / Farbgruppe II



10 | INDOOR Living

Holzprofile - Wand AKUSTIK - Paneele

für das *GRAD*-Konzept zur unsichtbaren Montage!

Profilmaß in mm

Artikel

THERMO-Kiefer - AKUSTIK - Paneele

hergestellt aus Thermo-Kiefer massiv

vierseitig gehobelt, Befestigung *GRAD*-Clip System

NEU !

Bedarf 17,86 lfm / m²

21 x 52 mm	1932 210 cm - 420 cm alle 30 cm glatt - geschliffen / roh
21 x 52 mm	210 cm - 420 cm alle 30 cm gebürstet / roh
21 x 52 mm	210 cm - 420 cm alle 30 cm sägerau-fein gebürstet / roh
21 x 52 mm	210 cm - 420 cm alle 30 cm gebürstet und gehackt / roh



11 | INDOOR Living

Profilmaß in mm

Artikel



Abschlussprofile der AKUSTIK - Paneele

Thermo-Kiefer -Rechteckleiste

21 x 40 mm 1926 glatt / roh

Längen 210 - 420 cm alle 30 cm

Abschlussprofile der AKUSTIK - Paneele

Thermo-Kiefer-Winkelleiste

20 x 45 mm 1927 glatt / roh

Längen 250 und 300 cm



Zubehör für den Unterbau der AKUSTIK - Paneele

Wandvlies

schwarzes Vlies als blickdichter Unterbau zur Wand

VE = 16 m²

1 x 16 m 4638 000 000 1 Stck.



Akustik-Filz 3 mm - selbstklebend

hochwertiger Industriefilz 3 mm Dicke.

VE = 100 x 100 x 3 mm

1 m² 1003 1 Stck.



Fichte-Deckenbalken gefaste Kante - klein - Modell New Style -

hergestellt aus nordischer Fichte Leimholz-Platte - blockverleimt

Längen 250 - 500 cm- alle 50 cm

Farbtöne lt. Kawe-Farbkarte - Seite 3

Oberfläche nach Wahl : glatt / gebürstet / sägerau - fein gebürstet /
gebürstet und gehackt

115 x 230 x 115 mm außen

Größe I 1501

Oberfläche nach Wahl / roh

Oberfläche nach Wahl / Farbgruppe I

Oberfläche nach Wahl / Farbgruppe II

ausgenommen glatt - Farbgruppe II !



70 x 230 x 70 mm außen

Größe II 1502

Oberfläche nach Wahl / roh

Oberfläche nach Wahl / Farbgruppe I

Oberfläche nach Wahl / Farbgruppe II

ausgenommen glatt - Farbgruppe II !



70 x 160 x 70 mm außen

Größe III 1503

Oberfläche nach Wahl / roh

Oberfläche nach Wahl / Farbgruppe I

Oberfläche nach Wahl / Farbgruppe II

ausgenommen glatt - Farbgruppe II !



50 x 160 x 50 mm außen

Größe IV 1504

Oberfläche nach Wahl / roh

Oberfläche nach Wahl / Farbgruppe I

Oberfläche nach Wahl / Farbgruppe II

ausgenommen glatt - Farbgruppe II !



Zirbe Kiefer Fasettbrett 20 mm

20 x 142 mm (Deckmaß 135 mm)

hergestellt aus sibr. Zirbe massiv

beidseitige Nut- und Federfräsung längs

VE= 1 Stück

Länge 400 cm

1100

glatt gehobelt / roh

gebürstet / roh

gebürstet und gehackt / roh

sägerau - fein gebürstet

Befestigung SK 615 SB

1000 000 615

VE = 100 Stück



glatt - gehobelt

sägerau - fein gebürstet

gebürstet und gehackt

Zirbe Kiefer Fasettbrett 20 mm

Systemlänge 198,5 cm **NEU !**

20 x 142 mm (Deckmaß 135 mm)

hergestellt aus sibr. Zirbe

umlaufende Nut- und Federfräsung

VE= 1 Stück

Länge 198,5 cm

1101

glatt gehobelt / roh

gebürstet / roh

gebürstet und gehackt / roh

sägerau - fein gebürstet

Befestigung SK 615 SB

1000 000 615

VE = 100 Stück



Profilmaß in mm

Artikel

Oberfläche

Fichte-Langpaneele

FASE

18 x 230 mm (Deckmaß 222 mm)

hergestellt aus einer Fichte-Naturholzplatte blockverleimt -

Verleimfestigkeit D-4 nach EN 204 - HF 9 +/- 2%

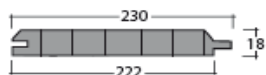
längsseitige Nut- und Federfräsung

Längen 250 / 300 / 350 / 400 / 450 / 500 cm

VE= 1 Stück

Farbtöne lt. Kawe-Farbkarte - Seite 3

1651



glatt / roh

glatt / Farbgruppe I

gebürstet / roh

gebürstet / Farbgruppe I

gebürstet / Farbgruppe II

gebürstet und gehackt / roh

gebürstet und gehackt / Farbgruppe I

gebürstet und gehackt / Farbgruppe II

NEU !

sägerau - fein gebürstet / roh

sägerau - fein gebürstet / Farbgruppe I

sägerau - fein gebürstet / Farbgruppe II

Befestigung SK 6 VCSB

1000 006 106

VE = 100 Stück



Profilmaß in mm

Artikel

Oberfläche

Fichte-Langpaneele SOFTLINE

18 x 230 mm (Deckmaß 222 mm)

hergestellt aus einer Fichte-Naturholzplatte blockverleimt -

Verleimfestigkeit D-4 nach EN 204 - HF 9 +/- 2%

längsseitige Nut- und Federfräsung

Längen 250 / 300 / 350 / 400 / 450 / 500 cm

VE= 1 Stück

Farbtöne lt. Kawe-Farbkarte - Seite 3

1650



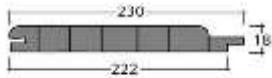
glatt / roh

glatt / Farbgruppe I

gebürstet / roh

gebürstet / Farbgruppe I

gebürstet / Farbgruppe II



gebürstet und gehackt / roh

gebürstet und gehackt / Farbgruppe I

gebürstet und gehackt / Farbgruppe II

NEU !

sägerau - fein gebürstet / roh

sägerau - fein gebürstet / Farbgruppe I

sägerau - fein gebürstet / Farbgruppe II

Befestigung SK 105 SB

1000 006 105

VE = 100 Stück



16 | INDOOR Living

Profilmaß in mm

Artikel

Oberfläche



Fichte-Breitpaneele SOFTLINE -Systemlänge-

18 x 230 mm (Deckmaß 222 mm)

hergestellt aus einer Fichte-Naturholzplatte blockverleimt -

Verleimfestigkeit D-4 nach EN 204 - HF 9 +/- 2%

umlaufende Nut- und Federfräsung

Systemlänge 249,5 cm

Farbtöne lt. Kawe-Farbkarte - Seite 3

1652

VE= 1 Stück



glatt / roh

glatt / Farbgruppe I

gebürstet / roh

gebürstet / Farbgruppe I

gebürstet / Farbgruppe II

gebürstet und gehackt / roh

gebürstet und gehackt / Farbgruppe I

gebürstet und gehackt / Farbgruppe II

sägerau - fein gebürstet / roh

sägerau - fein gebürstet / Farbgruppe I

sägerau - fein gebürstet / Farbgruppe II

Befestigung SK 105 SB

1000 006 105

VE = 100 Stück



Profilmäß in mm

Artikel

Oberfläche

Fichte-3-S-Breitprofil
FASE -Systemlänge-

16 x 222 mm (Deckmaß 211 mm)

hergestellt aus einer Fichte-BIO Dreischichtplatte

Verleimfestigkeit D-4 nach EN 204 - HF 9 +/- 2%

umlaufende Nut- und Federfräsung

Systemlänge 253 cm

VE= 1 Stück

Farbtöne lt. Kawe-Farbkarte - Seite 3

1750

glatt / roh

glatt / Farbgruppe I



gebürstet / roh

gebürstet / Farbgruppe I

gebürstet / Farbgruppe II

NEU !

sägerau - fein gebürstet / roh

sägerau - fein gebürstet / Farbgruppe I

sägerau - fein gebürstet / Farbgruppe II

Befestigung SK 615 SB

1000 000 615

VE = 100 Stück



Profilmaß in mm

Artikel

Oberfläche

Fichte-Fasebrett 14 mm

14 x 146 mm (Deckmaß 136 mm)

hergestellt aus nordischer Fichte

längsseitige Nut- und Federfräsung

Längen 180 - 540 cm - alle 30 cm

Farbtöne lt. Kawe-Farbkarte - Seite 3

1740

VE= 6 Stück

glatt / roh

glatt / Farbgruppe I

gebürstet / roh

gebürstet / Farbgruppe I


gebürstet / Farbgruppe II

NEU !

sägerau - fein gebürstet / roh

sägerau - fein gebürstet / Farbgruppe I

sägerau - fein gebürstet / Farbgruppe II



Befestigung SK 104

1000 000 614

VE = 250 Stück

Fichte-Rundkantenprofilbrett 14 mm

14 x 121 mm (Deckmaß 111 mm)

hergestellt aus nordischer Fichte

längsseitige Nut- und Federfräsung

Längen 180 - 540 cm - alle 30 cm

Farbtöne lt. Kawe-Farbkarte - Seite 3

1140

VE= 6 Stück

glatt / roh

glatt / Farbgruppe I

gebürstet / roh

gebürstet / Farbgruppe I

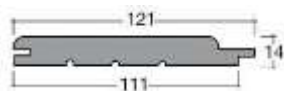
gebürstet / Farbgruppe II

NEU !

sägerau - fein gebürstet / roh

sägerau - fein gebürstet / Farbgruppe I

sägerau - fein gebürstet / Farbgruppe II



Befestigung SK 104

1000 000 614

VE = 250 Stück

Profilmaß in mm

Artikel

Oberfläche

Fichte-Fasebrett 17 mm

17 x 146 mm (Deckmaß 136 mm)

hergestellt aus nordischer Fichte

längsseitige Nut- und Federfräsung

Längen 180 - 540 cm - alle 30 cm

Farbtöne lt. Kawe-Farbkarte - Seite 3

VE= 6 Stück

1780

glatt / roh

glatt / Farbgruppe I

gebürstet / roh

gebürstet / Farbgruppe I

gebürstet / Farbgruppe II

gebürstet und gehackt / roh

gebürstet und gehackt / Farbgruppe I


gebürstet und gehackt / Farbgruppe II

NEU !

sägerau - fein gebürstet / roh

sägerau - fein gebürstet / Farbgruppe I

sägerau - fein gebürstet / Farbgruppe II



Befestigung SK 615 SB

1000 000 615

VE = 100 Stück



Profilmaß in mm

Artikel

Oberfläche

Fichte-Kurz-Fasebrett 17 mm FASE -Systemlänge-

17 x 146 mm (Deckmaß 136 mm)

hergestellt aus nordischer Fichte

vierseitige Nut- und Federfräsung

Systemlängen 58 / 88 / 118 / 177 / 193 und 223 cm

VE= 6 Stück

Farbtöne lt. Kawe-Farbkarte - Seite 3

1790



glatt / roh

glatt / Farbgruppe I

gebürstet / roh

gebürstet / Farbgruppe I

gebürstet / Farbgruppe II

gebürstet und gehackt / roh

gebürstet und gehackt / Farbgruppe I

gebürstet und gehackt / Farbgruppe II

NEU !

sägerau - fein gebürstet / roh

sägerau - fein gebürstet / Farbgruppe I

sägerau - fein gebürstet / Farbgruppe II

Befestigung SK 615 SB

1000 000 615

VE = 100 Stück

Dekostab 17 mm

17 x 73 mm (Deckmaß 63 mm)

hergestellt aus nordischer Fichte

längsseitige Nut- und Federfräsung

Längen 180 - 540 cm - alle 60 cm

VE= 1 Stück

Farbtöne lt. Kawe-Farbkarte - Seite 3

1782



glatt / roh

glatt / Farbgruppe I

glatt / Farbgruppe II



Profilmaß in mm

Artikel

Oberfläche

Profilstab 17 mm

31 x 55 mm (Deckmaß 45 mm)

hergestellt aus nordischer Fichte

längsseitige Nut- und Federfräsung

Längen 180 - 540 cm - alle 60 cm

Farbtöne lt. Kawe-Farbkarte - Seite 3

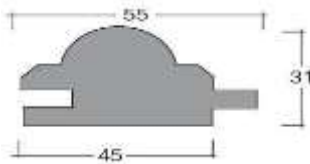
VE= 1 Stück

glatt / roh

glatt / Farbgruppe I

glatt / Farbgruppe II

1783



LAGER-Ware

Sortierung A/B -hobelfallend / gehobelt

NEU !

Fichte-Fasebrett 17 mm

17 x 146 mm (Deckmaß 136 mm)

hergestellt aus nordischer Fichte

längsseitige Nut- und Federfräsung

Längen 390 / 420 / 480 / 510 cm

Palette 180 Stück

VE= 6 Stück

gehobelt / roh

gehobelt / Farbgruppe I (118/001/200)

gebürstet / roh

gebürstet / Farbgruppe I (118/001/200)



LAGER-Ware

Sortierung A/B -hobelfallend / gehobelt

NEU !

Fichte-Kurz-Fasebrett 17 mm

FASE -Systemlänge-

17 x 146 mm (Deckmaß 136 mm)

hergestellt aus nordischer Fichte

vierseitige Nut- und Federfräsung

Systemlängen

Systemlängen 88 / 118 cm

Palette 224 Stück

VE= 6 Stück

gehobelt / roh

gehobelt / Farbgruppe I (118/001/200)

gebürstet / roh

gebürstet / Farbgruppe I (118/001/200)



22 | INDOOR Living

Profilmaß in mm

Artikel

Oberfläche



Fichte-Rundkantenprofilbrett 18,5 mm

18,5 x 146 mm (Deckmaß 136 mm)

hergestellt aus Nordischer Fichte


längsseitige Nut- und Federfräsung

Längen 180 - 540 cm - alle 30 cm

Farbtöne lt. Kawe-Farbkarte - Seite 3

VE= 6 Stück

1680



glatt / roh

glatt / Farbgruppe I

gebürstet / roh

gebürstet / Farbgruppe I

gebürstet / Farbgruppe II

gebürstet und gehackt / roh

gebürstet und gehackt / Farbgruppe I

gebürstet und gehackt / Farbgruppe II

NEU !

sägerau - fein gebürstet / roh

sägerau - fein gebürstet / Farbgruppe I

sägerau - fein gebürstet / Farbgruppe II

Befestigung SK 615 SB

1000 000 615

VE = 100 Stück



Fichte-Kurz-Rundkantenprofilbrett 18,5 mm

RUNDKANTE -Systemlänge-

18,5 x 146 mm (Deckmaß 136 mm)

hergestellt aus Nordischer Fichte

vierseitige Nut- und Federfräsung

Systemlängen 58 / 88 / 118 / 177 / 193 und 223 cm VE= 6 Stück

Farbtöne lt. Kawe-Farbkarte - Seite 3

1690



glatt / roh

glatt / Farbgruppe I

gebürstet / roh

gebürstet / Farbgruppe I

gebürstet / Farbgruppe II

gebürstet und gehackt / roh

gebürstet und gehackt / Farbgruppe I

gebürstet und gehackt / Farbgruppe II

NEU !

sägerau - fein gebürstet / roh

sägerau - fein gebürstet / Farbgruppe I

sägerau - fein gebürstet / Farbgruppe II

Befestigung SK 615 SB 1000 000 615

VE = 100 Stück



24 | INDOOR Living

Profilmäß in mm

Artikel

Oberfläche



Fichte-Rundkantenbrett 17 mm

17 x 146 mm (Deckmaß 146 mm)

hergestellt aus nordischer Fichte

beidseitig Nutfräsung längs

Längen 180 - 540 cm - alle 30 cm

Farbtöne lt. Kawe-Farbkarte - Seite 3

VE= 6 Stück

1890

glatt / roh

glatt / Farbgruppe I

gebürstet / roh

gebürstet / Farbgruppe I

gebürstet / Farbgruppe II

gebürstet und gehackt / roh

gebürstet und gehackt / Farbgruppe I

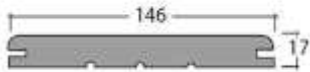
gebürstet und gehackt / Farbgruppe II

NEU !

sägerau - fein gebürstet / roh

sägerau - fein gebürstet / Farbgruppe I

sägerau - fein gebürstet / Farbgruppe II



Befestigung

SK 57	1000 000 617	0-Fuge	VE = 100 Stück
SK 10 SB	1000 000 616	10 mm Fuge	VE = 100 Stück
SK 25 SB	1000 000 619	24 mm Fuge	VE = 100 Stück



Befestigungs-Zubehör

immer incl. Schrauben !

Bedarf ca. 16 Stück / m²

VE

SK 615 SB **1000 000 615**
Schraubkralle für 5 mm Nutwangenstärke
Nuttiefe 10 mm **100 Stck./VE**

SK 6 VCSB **1000 006 106**
Schraubkralle für 6 mm Nutwangenstärke
 100 Stck./VE

Befestigung **1000 006 105**
Schraubkralle für 5 mm Nutwangenstärke
Nuttiefe 8,5 mm **100 Stck./VE**

SK 104 **1000 000 614**
Schraubkralle für 4 mm Nutwangenstärke
Nuttiefe 8,5 mm **250 Stck./VE**

SK 57 **1000 000 617**
Schraubkralle für 0-Fuge Rundkantenbrett
 100 Stck./VE

SK 10 SB **1000 000 616**
Schraubkralle für 10 mm -Fuge Rundkantenbrett
 100 Stck./VE

SK 25 SB **1000 000 619**
Schraubkralle für 24 mm -Fuge Rundkantenbrett
 100 Stck./VE

Z 818 **1000 000 618**
Schraubkralle für Stürzerdecke
 100 Stck./VE

Leistenclip
715 **1000 006 111** **50 Stck./ VE**
für Clip-Deckenleiste

Spiegelfeder
24 mm **1892**
silber / gold / blau / anthrazit **260 cm**

Sperrholzfeder
14 mm **1893** **244 cm**
24 mm **1894** **244 cm**
Farbe nach Wahl
26 | INDOOR Living

Profilmäß in mm **Artikel** **Oberfläche**



Fichte-Stürzerdecke

Stürzerbrett

18,5 x 146 mm

hergestellt aus Nordischer Fichte

Längen 180 - 540 cm - alle 30 cm

Farbtöne lt. Kawe-Farbkarte - Seite 3

1160

VE= 6 Stück

glatt / roh

glatt / Farbgruppe I

gebürstet / roh

gebürstet / Farbgruppe I

gebürstet / Farbgruppe II

gebürstet und gehackt / roh

gebürstet und gehackt / Farbgruppe I

gebürstet und gehackt / Farbgruppe II



Befestigung Z 818

1000 000 618

VE = 100 Stück

Unterbrett

18,5 x 146 mm

hergestellt aus Nordischer Fichte

Längen 180 - 540 cm - alle 30 cm

Farbtöne lt. Kawe-Farbkarte - Seite 3

1150

VE= 6 Stück

glatt / roh

glatt / Farbgruppe I

gebürstet / roh

gebürstet / Farbgruppe I

gebürstet / Farbgruppe II

gebürstet und gehackt / roh

gebürstet und gehackt / Farbgruppe I

gebürstet und gehackt / Farbgruppe II



Befestigung Z 818

1000 000 618

VE = 100 Stück

Montagelatten für Stürzerdecken

46 x 20 mm

1151

270 cm

Fl / TA gehobelt / genutet

Profilmass in mm

Artikel

Oberfläche

Fichte-Glattkantbrett

hergestellt aus Nordischer Fichte

Kanten gefast / vierseitig gehobelt

Längen 180 - 540 cm - alle 30 cm

Farbtöne lt. Kawe-Farbkarte - Seite 3

VE= 6 Stück

14 x 143 mm

1640

glatt / roh

glatt / Farbgruppe I



gebürstet / roh

gebürstet / Farbgruppe I

gebürstet / Farbgruppe II

gebürstet und gehackt / roh

gebürstet und gehackt / Farbgruppe I

gebürstet und gehackt / Farbgruppe II

17 x 143 mm

1641

glatt / roh

glatt / Farbgruppe I



gebürstet / roh

gebürstet / Farbgruppe I

gebürstet / Farbgruppe II

gebürstet und gehackt / roh

gebürstet und gehackt / Farbgruppe I

gebürstet und gehackt / Farbgruppe II

20 x 118 mm

1642

glatt / roh

glatt / Farbgruppe I



gebürstet / roh

gebürstet / Farbgruppe I

gebürstet / Farbgruppe II

gebürstet und gehackt / roh

gebürstet und gehackt / Farbgruppe I

gebürstet und gehackt / Farbgruppe II

Profilmaß in mm Artikel Oberfläche

Fichte-Glattkantbrett

hergestellt aus nordischer Fichte

Kanten gefast / vierseitig gehobelt

Längen 180 - 540 cm - alle 30 cm

VE= 6 Stück

Farbtöne lt. Kawe-Farbkarte - Seite 3

20 x 143 mm

1643

glatt / roh

glatt / Farbgruppe I

gebürstet / roh

gebürstet / Farbgruppe I

gebürstet / Farbgruppe II

gebürstet und gehackt / roh

gebürstet und gehackt / Farbgruppe I

gebürstet und gehackt / Farbgruppe II



Farben

für den Innenbereich

Schutzwachs

1001 005

1 ltr.

Wachsbeize

1001 002

100 ml

1 ltr. Gebinde

5 ltr. Gebinde

Wachslack

1001 002

100 ml

1 ltr. Gebinde

5 ltr. Gebinde

Perlglanz-Wachsbeize

1001 004

100 ml

1 ltr. Gebinde

5 ltr. Gebinde

BIOFA-Colorwachs

1001 003

100 ml

1 ltr. Gebinde

5 ltr. Gebinde

Profilmaß in mm

Artikel

Oberfläche

Fichte-Deckleiste L 01

25 x 25 mm

1901

Längen 300 / 400 cm

Farbtöne lt. Kawe-Farbkarte - Seite 3



glatt / roh

glatt / Farbgruppe I

glatt / Farbgruppe II


Fichte-Deckenabschlussleiste L 02

19 x 60 mm

1902

Längen 180 - 540 cm alle 60 cm

Farbtöne lt. Kawe-Farbkarte - Seite 3



glatt / roh

glatt / Farbgruppe I

glatt / Farbgruppe II

gebürstet / roh

gebürstet / Farbgruppe I

gebürstet / Farbgruppe II

gebürstet und gehackt / roh

gebürstet und gehackt / Farbgruppe I

gebürstet und gehackt / Farbgruppe II

Fichte-Wandanschlussleiste L 03

19 x 120 mm

1903

Längen 240 - 540 cm alle 30 cm

Farbtöne lt. Kawe-Farbkarte - Seite 3



profilierte Kante

glatt / roh

glatt / Farbgruppe I

glatt / Farbgruppe II

gebürstet / roh

gebürstet / Farbgruppe I

gebürstet / Farbgruppe II

gebürstet und gehackt / roh

gebürstet und gehackt / Farbgruppe I

gebürstet und gehackt / Farbgruppe II

Fichte-Wandanschlussleiste L 04

19 x 60 mm 1904
Längen 240 - 540 cm alle 30 cm
Farbtöne lt. Kawe-Farbkarte - Seite 3



profilierte Kante

glatt / roh
glatt / Farbgruppe I
glatt / Farbgruppe II

gebürstet / roh
gebürstet / Farbgruppe I
gebürstet / Farbgruppe II

gebürstet und gehackt / roh
gebürstet und gehackt / Farbgruppe I
gebürstet und gehackt / Farbgruppe II

Fichte-Wandanschlussleiste L 05

19 x 120 mm 1905
Längen 240 - 540 cm alle 30 cm
Farbtöne lt. Kawe-Farbkarte - Seite 3



gefaste Kante

glatt / roh
glatt / Farbgruppe I
glatt / Farbgruppe II

gebürstet / roh
gebürstet / Farbgruppe I
gebürstet / Farbgruppe II

gebürstet und gehackt / roh
gebürstet und gehackt / Farbgruppe I
gebürstet und gehackt / Farbgruppe II

Fichte-Wandanschlussleiste L 06

19 x 60 mm 1906
Längen 240 - 540 cm alle 30 cm
Farbtöne lt. Kawe-Farbkarte - Seite 3



gefaste Kante

glatt / roh
glatt / Farbgruppe I
glatt / Farbgruppe II

gebürstet / roh
gebürstet / Farbgruppe I
gebürstet / Farbgruppe II

gebürstet und gehackt / roh
gebürstet und gehackt / Farbgruppe I
gebürstet und gehackt / Farbgruppe II



Profilmass in mm

Artikel

Oberfläche



Fichte-Profilleiste L 07

16 x 35 mm

1907

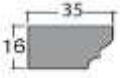
Längen 300 / 400 cm

Farbtöne lt. Kawe-Farbkarte - Seite 3

glatt / roh

glatt / Farbgruppe I

glatt / Farbgruppe II



Fichte-Winkelleiste WL 1

35 x 35 mm

1921

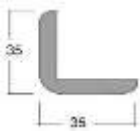
Längen 300 / 400 cm

Farbtöne lt. Kawe-Farbkarte - Seite 3

glatt / roh

glatt / Farbgruppe I

glatt / Farbgruppe II



Fichte-Winkelleiste WL 2

58 x 20 mm

1922

3 Kanten gerundet

Längen 300 / 400 cm

Farbtöne lt. Kawe-Farbkarte - Seite 3

glatt / roh

glatt / Farbgruppe I

glatt / Farbgruppe II



Fichte-Winkelleiste WL 3

58 x 20 mm

1923

2 Kanten gefast

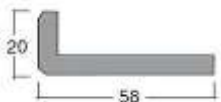
Längen 300 / 400 cm

Farbtöne lt. Kawe-Farbkarte - Seite 3

glatt / roh

glatt / Farbgruppe I

glatt / Farbgruppe II



Fichte-Abschlussleiste L 10

35 x 8 mm

1910

1 Kante gerundet / keilgezinkt

Längen 300 / 400 cm

Farbtöne lt. Kawe-Farbkarte - Seite 3

glatt / roh

glatt / Farbgruppe I

glatt / Farbgruppe II



Fichte-Abschlussleiste L 11

35 x 8 mm

1911

2 Kanten gerundet / keilgezinkt

Längen 300 / 400 cm

Farbtöne lt. Kawe-Farbkarte - Seite 3

glatt / roh

glatt / Farbgruppe I

glatt / Farbgruppe II



Fichte-Clip-Deckenleiste L 12

14 x 36 mm

1912

zur schraubenlosen Clipmontage!

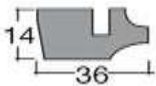
Länge 300 cm

Farbtöne lt. Kawe-Farbkarte - Seite 3

glatt / roh

glatt / Farbgruppe I

glatt / Farbgruppe II



Leistenclip 715

1000 006 111

VE = 50 St. Incl. Schrauben

für Clip-Deckenleiste L 12



Profilmaß in mm

Artikel

Oberfläche



Fichte-Deckenbalken gefaste Kantenausführung

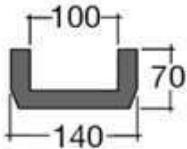
hergestellt aus Nordischer Fichte / gefaste Kantenausführung

Längen 240 - 570 cm- alle 30 cm

Farbtöne lt. Kawe-Farbkarte - Seite 3

70 x 140 x 70 mm außen

Größe I 1500



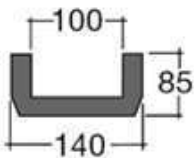
glatt / roh
glatt / Farbgruppe I

gebürstet / roh
gebürstet / Farbgruppe I
gebürstet / Farbgruppe II

gebürstet und gehackt / roh
gebürstet und gehackt / Farbgruppe I
gebürstet und gehackt / Farbgruppe II

85 x 140 x 85 mm außen

Größe II 1510



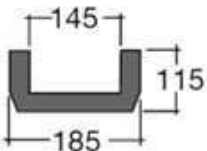
glatt / roh
glatt / Farbgruppe I

gebürstet / roh
gebürstet / Farbgruppe I
gebürstet / Farbgruppe II

gebürstet und gehackt / roh
gebürstet und gehackt / Farbgruppe I
gebürstet und gehackt / Farbgruppe II

115 x 185 x 115 mm außen

Größe III 1520



glatt / roh
glatt / Farbgruppe I

gebürstet / roh
gebürstet / Farbgruppe I
gebürstet / Farbgruppe II

gebürstet und gehackt / roh
gebürstet und gehackt / Farbgruppe I
gebürstet und gehackt / Farbgruppe II

34 | INDOOR Living

Profilmass in mm

Artikel

Oberfläche



Fichte-Deckenbalken profilierte Kantenausführung

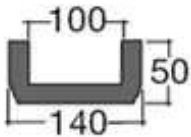
hergestellt aus nordischer Fichte / profilierte Kantenausführung

Längen 240 - 570 cm- alle 30 cm

Farbtöne lt. Kawe-Farbkarte - Seite 3

50 x 140 x 50 mm außen

Größe O 1600



glatt / roh
glatt / Farbgruppe I

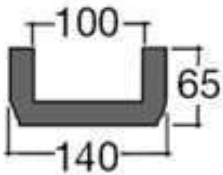
gebürstet / roh
gebürstet / Farbgruppe I
gebürstet / Farbgruppe II

gebürstet und gehackt / roh
gebürstet und gehackt / Farbgruppe I
gebürstet und gehackt / Farbgruppe II

geschroppt / roh
geschroppt / Farbgruppe I
geschroppt / Farbgruppe II

65 x 140 x 65 mm außen

Größe I 1610



glatt / roh
glatt / Farbgruppe I

gebürstet / roh
gebürstet / Farbgruppe I
gebürstet / Farbgruppe II

gebürstet und gehackt / roh
gebürstet und gehackt / Farbgruppe I
gebürstet und gehackt / Farbgruppe II

geschroppt / roh
geschroppt / Farbgruppe I
geschroppt / Farbgruppe II



Fichte-Deckenbalken profilierte Kantenausführung

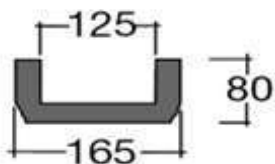
hergestellt aus nordischer Fichte / profilierte Kantenausführung

Längen 240 - 570 cm- alle 30 cm

Farbtöne lt. Kawe-Farbkarte - Seite 3

80 x 165 x 80 mm außen

Größe II 1620



glatt / roh
glatt / Farbgruppe I

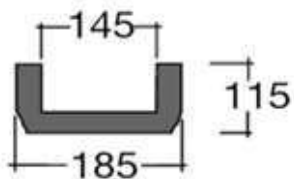
gebürstet / roh
gebürstet / Farbgruppe I
gebürstet / Farbgruppe II

gebürstet und gehackt / roh
gebürstet und gehackt / Farbgruppe I
gebürstet und gehackt / Farbgruppe II

geschroppt / roh
geschroppt / Farbgruppe I
geschroppt / Farbgruppe II

115 x 185 x 115 mm außen

Größe III 1630



glatt / roh
glatt / Farbgruppe I

gebürstet / roh
gebürstet / Farbgruppe I
gebürstet / Farbgruppe II

gebürstet und gehackt / roh
gebürstet und gehackt / Farbgruppe I
gebürstet und gehackt / Farbgruppe II

geschroppt / roh
geschroppt / Farbgruppe I
geschroppt / Farbgruppe II

Profilmaß in mm	Artikel	Oberfläche
Montagebrett für Fichte-Deckenbalken		

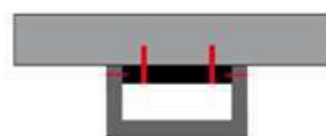
hergestellt aus nordischer Fichte - passend für Normbalken
Längen wie anfallend

98 x 20 mm		
Größe I	1591	glatt / roh
118 x 20 mm		
Größe II	1592	glatt / roh
143 x 20 mm		
Größe III	1593	glatt / roh



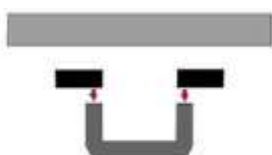
Montagebeispiel für Deckenbalken:

1. Schritt

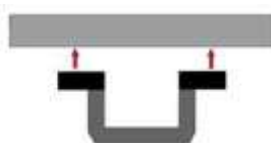


Montagebeispiel für Deckenbalken:



1. Schritt



2. Schritt



3. Schritt



Profilmaß in mm	Artikel	Oberfläche
-----------------	---------	------------



Fichte-Winkelbalken

ein ganzer Standardbalken kann als halbiertes
WINKELBALKEN (= 2 Stück) hergestellt werden.
D.h. der Balken wird mittels eines Trennschnittes halbiert.



Fichte-Wandanschlußbalken

ein ganzer Standardbalken kann
ohne zweites Seitenteil hergestellt werden.



Fichte - SONDERBALKEN

Die Fichte-Balken können speziell nach Ihren Maßangaben gefertigt werden.

max. Höhe 25 cm / max. Breite 35 cm Außenmaß

Kantenausführung nach Wunsch - bitte bei Bestellung angeben.

glatt / roh

glatt / Farbgruppe I

gebürstet / roh

gebürstet / Farbgruppe I

gebürstet / Farbgruppe II

gebürstet und gehackt / roh

gebürstet und gehackt / Farbgruppe I

gebürstet und gehackt / Farbgruppe II

geschroppt / roh

geschroppt / Farbgruppe I

geschroppt / Farbgruppe II

Fichte-Zierblende

hergestellt aus Nordischer Fichte / geschweifte Kantenausführung

Längen 240 - 570 cm- alle 30 cm

Farbtöne lt. Kawe-Farbkarte - Seite 3

20 x 120 mm

Größe I

1670



glatt / roh
glatt / Farbgruppe I

gebürstet / roh
gebürstet / Farbgruppe I
gebürstet / Farbgruppe II

gebürstet und gehackt / roh
gebürstet und gehackt / Farbgruppe I
gebürstet und gehackt / Farbgruppe II

geschroppt / roh
geschroppt / Farbgruppe I
geschroppt / Farbgruppe II

20 x 150 mm

Größe II

1672



glatt / roh
glatt / Farbgruppe I

gebürstet / roh
gebürstet / Farbgruppe I
gebürstet / Farbgruppe II

gebürstet und gehackt / roh
gebürstet und gehackt / Farbgruppe I
gebürstet und gehackt / Farbgruppe II

geschroppt / roh
geschroppt / Farbgruppe I
geschroppt / Farbgruppe II

Profilmass in mm

Artikel

Oberfläche

Fichte-Balkenbrett

hergestellt aus Nordischer Fichte / profilierte Längskanten

Längen 240 - 570 cm- alle 30 cm

Farbtöne lt. Kawe-Farbkarte - Seite 3

18,5 x 120 mm

1530



glatt / roh
glatt / Farbgruppe I

gebürstet / roh
gebürstet / Farbgruppe I
gebürstet / Farbgruppe II

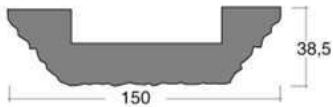
gebürstet und gehackt / roh
gebürstet und gehackt / Farbgruppe I
gebürstet und gehackt / Farbgruppe II

geschroppt / roh
geschroppt / Farbgruppe I
geschroppt / Farbgruppe II

Fichte-Balkenbrett mit angeleimter Profilleiste

38,5 x 150 mm

1540



glatt / roh
glatt / Farbgruppe I

gebürstet / roh
gebürstet / Farbgruppe I
gebürstet / Farbgruppe II

gebürstet und gehackt / roh
gebürstet und gehackt / Farbgruppe I
gebürstet und gehackt / Farbgruppe II

geschroppt / roh
geschroppt / Farbgruppe I
geschroppt / Farbgruppe II

40 | INDOOR Living

Profilmass in mm

Artikel

Oberfläche



Nadelholz-Massivholzdielen

heimische Fichte

20 x 145 mm (Deckmaß 138 mm)

hergestellt aus heimischer Fichte PEFC

längsseitige Nut- und Federfräsung

Längen 300 / 350 / 400 / 450 / 500 cm

VE= 4 Stück

1800



glatt / roh
gebürstet / roh

gebürstet / Hartölwachs NATUR
gebürstet / Hartölwachs farblich
ANTIK-WEISS



Massivholzdielen werden nach dem Federmaß berechnet

Profilmaß in mm

Artikel

Oberfläche



Nadelholz-Massivholzdielen

Douglasie

20 x 143 mm (Deckmaß 136 mm)

hergestellt aus heimischer Douglasie PEFC

längsseitige Nut- und Federfräsung

Längen 300 / 350 / 400 / 450 / 500 cm

VE= 4 Stück

1820



glatt / roh

gebürstet / roh



Massivholzdielen werden nach dem Federmaß berechnet

Massivholz-Sockelleisten

Fichte

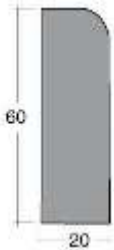
20 x 60 mm

Länge 250 / 400 cm

hergestellt aus Fichte Massivholz

VE= 1 Stück

1881



glatt / roh

gebürstet / roh

glatt / Hartölwachs NATUR

glatt / Hartölwachs ANTIK-WEISS



Douglasie

20 x 60 mm

Länge 250 / 400 cm

hergestellt aus heimischer Douglasie PEFC

VE= 1 Stück

glatt / roh

gebürstet / roh

glatt / Hartölwachs NATUR

glatt / Hartölwachs ANTIK-WEISS

42 | INDOOR Living

Profilmaß in mm

Artikel

Oberfläche



Nadelholz-Massivholzdielen

Nordische Fichte

19 x 142 mm (Deckmaß 135 mm)

hergestellt aus Nordischer Fichte FSC

längs- und stirnseitige Nut- und Federfräsung

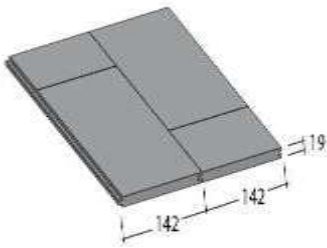
Systemlänge 197,3 cm

Systemdielen

HF 9 +/- 2%

VE= 4 Stück

1830



glatt / roh

gebürstet / roh

glatt / Hartölwachs NATUR

gebürstet / Hartölwachs NATUR

gebürstet / Hartölwachs farblich

ANTIK-WEISS

Nordische Fichte

15 x 142 mm (Deckmaß 135 mm)

hergestellt aus Nordischer Fichte PEFC

längs- und stirnseitige Nut- und Federfräsung

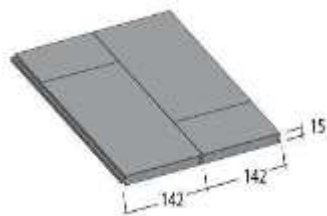
Systemlänge 197,3 cm

Systemdielen

HF 9 +/- 2%

VE= 4 Stück

1840



glatt / roh

gebürstet / roh

glatt / Hartölwachs NATUR

gebürstet / Hartölwachs NATUR

gebürstet / Hartölwachs farblich

ANTIK-WEISS

Profilmass in mm

Artikel

Oberfläche

Nadelholz-Massivholzdielen

Sibirische Lärche

19 x 142 mm (Deckmaß 135 mm)

hergestellt aus Sibirischer Lärche FSC

längs- und stirnseitige Nut- und Federfräsung

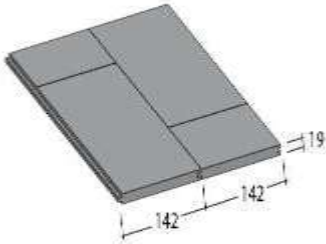
Systemlänge 197,3 cm

Systemdielen

HF 9 +/- 2%

VE= 4 Stück

1831



glatt / roh

gebürstet / roh

glatt / Hartölwachs NATUR

gebürstet / Hartölwachs NATUR

gebürstet / Hartölwachs farblich

ANTIK-WEISS

Sibirische Lärche

15 x 142 mm (Deckmaß 135 mm)

hergestellt aus Sibirischer Lärche FSC

längs- und stirnseitige Nut- und Federfräsung

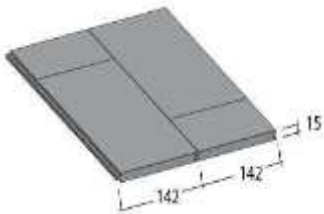
Systemlänge 197,3 cm

Systemdielen

HF 9 +/- 2%

VE= 4 Stück

1841



glatt / roh

gebürstet / roh

glatt / Hartölwachs NATUR

gebürstet / Hartölwachs NATUR

gebürstet / Hartölwachs farblich

ANTIK-WEISS

Laubholz-Massivholzdielen

Eiche

21 x 147 mm (Deckmaß 140 mm)

hergestellt aus europ. Eiche - Sortierung COUNTRY

längs- und stirnseitige Nut- und Federfräsung

fallende Längen 50 - 200 cm

Systemdielen

HF 9 +/- 2%

VE= 6 Stück

1862

glatt / roh

gebürstet / roh

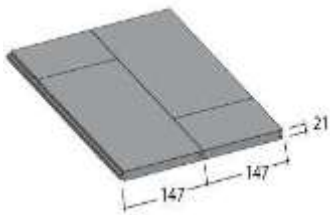
glatt / Hartölwachs NATUR

gebürstet / Hartölwachs NATUR

gebürstet / Hartölwachs farblich

EURO-WHITE / EURO-GREY /

OLD-STYLE



Reinigung und Pflege von KAWE - Echtholzböden

Hartölwachs - NATUR

18840

1 ltr. Gebinde

5 ltr. Gebinde

Wischpflege für alle mit Hartölwachs geölte Böden

18842

1 ltr. Gebinde

Profilmaß in mm

Artikel

Oberfläche

Nadelholz-Landhausdielen 3-schichtig

heimische Fichte EINBLATT

Systemdielen

15 x 195 mm (Deckmaß 195 mm)

hergestellt aus heimischer Fichte PEFC

längs- und stirnseitige Nut- und Federfräsung

Systemlänge 200 cm / 240 cm

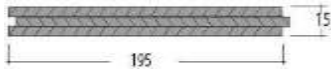
VE= 4 Stück

Nut- und Feder - für Fußbodenheizung geeignet

1850

glatt / roh

gebürstet / roh



glatt / Hartölwachs NATUR

gebürstet / Hartölwachs NATUR

gebürstet / Hartölwachs farblich

ANTIK-WEISS

Nadelholz-Landhausdielen 3-schichtig

heimische Fichte EINBLATT

Systemdielen lock-it

15 x 195 mm (Deckmaß 195 mm)

hergestellt aus heimischer Fichte PEFC

längs- und stirnseitige lock-it Verbindung leimlos

Systemlänge 200 cm / 240 cm

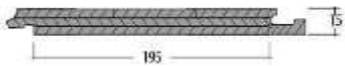
VE= 4 Stück

lock-it - für Fußbodenheizung geeignet

1870

glatt / roh

gebürstet / roh



glatt / Hartölwachs NATUR

gebürstet / Hartölwachs NATUR

gebürstet / Hartölwachs farblich

ANTIK-WEISS

Profilmaß in mm

Artikel

Oberfläche

Nadelholz-Landhausdielen 3-schichtig

heimische Lärche EINBLATT

Systemdiele

15 x 195 mm (Deckmaß 195 mm)

hergestellt aus heimischer Lärche PEFC

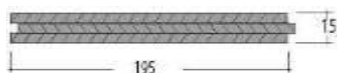
längs- und stirnseitige Nut- und Federfräsung

Systemlänge 200 cm / 240 cm

VE= 4 Stück

Nut- und Feder - für Fußbodenheizung geeignet

1851



glatt / roh

gebürstet / roh

glatt / Hartölwachs NATUR

gebürstet / Hartölwachs NATUR

gebürstet / Hartölwachs farblich

ANTI-K-WEISS

Nadelholz-Landhausdielen 3-schichtig

heimische Lärche EINBLATT

Systemdiele lock-it

15 x 195 mm (Deckmaß 195 mm)

hergestellt aus heimischer Lärche PEFC


längs- und stirnseitige lock-it Verbindung leimlos

Systemlänge 200 cm / 240 cm

VE= 4 Stück

lock-it - für Fußbodenheizung geeignet

1871



glatt / roh

gebürstet / roh

glatt / Hartölwachs NATUR

gebürstet / Hartölwachs NATUR

gebürstet / Hartölwachs farblich

ANTI-K-WEISS

Profilmass in mm

Artikel

Oberflache

Laubholz-Landhausdielen 3-schichtig

europ. Eiche EINBLATT

Systemdielen

15 x 158 mm (Deckmass 158 mm)

hergestellt aus europaischer Eiche PEFC - Sortierung COUNTRY

laungs- und stirnseitige Nut- und Federfrassung

Systemlaenge 200 cm

VE= 4 Stueck

Nut- und Feder - fuer Fussbodenheizung geeignet

1861

glatt / roh

gebueerstet / roh

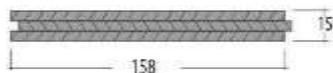
glatt / Hartoelwachs NATUR

gebueerstet / Hartoelwachs NATUR

gebueerstet / Hartoelwachs farblich

EURO-WHITE / EURO-GREY /

OLD-STYLE



Lärche

20 x 60 mm

Laenge 250 / 400 cm

hergestellt aus Lärche Massivholz

VE= 1 Stueck

1882

glatt / roh

gebueerstet / roh

glatt / Hartoelwachs NATUR

gebueerstet / Hartoelwachs NATUR

gebueerstet / Hartoelwachs farblich

ANTI-K-WEISS

