

# BAYERWALD®

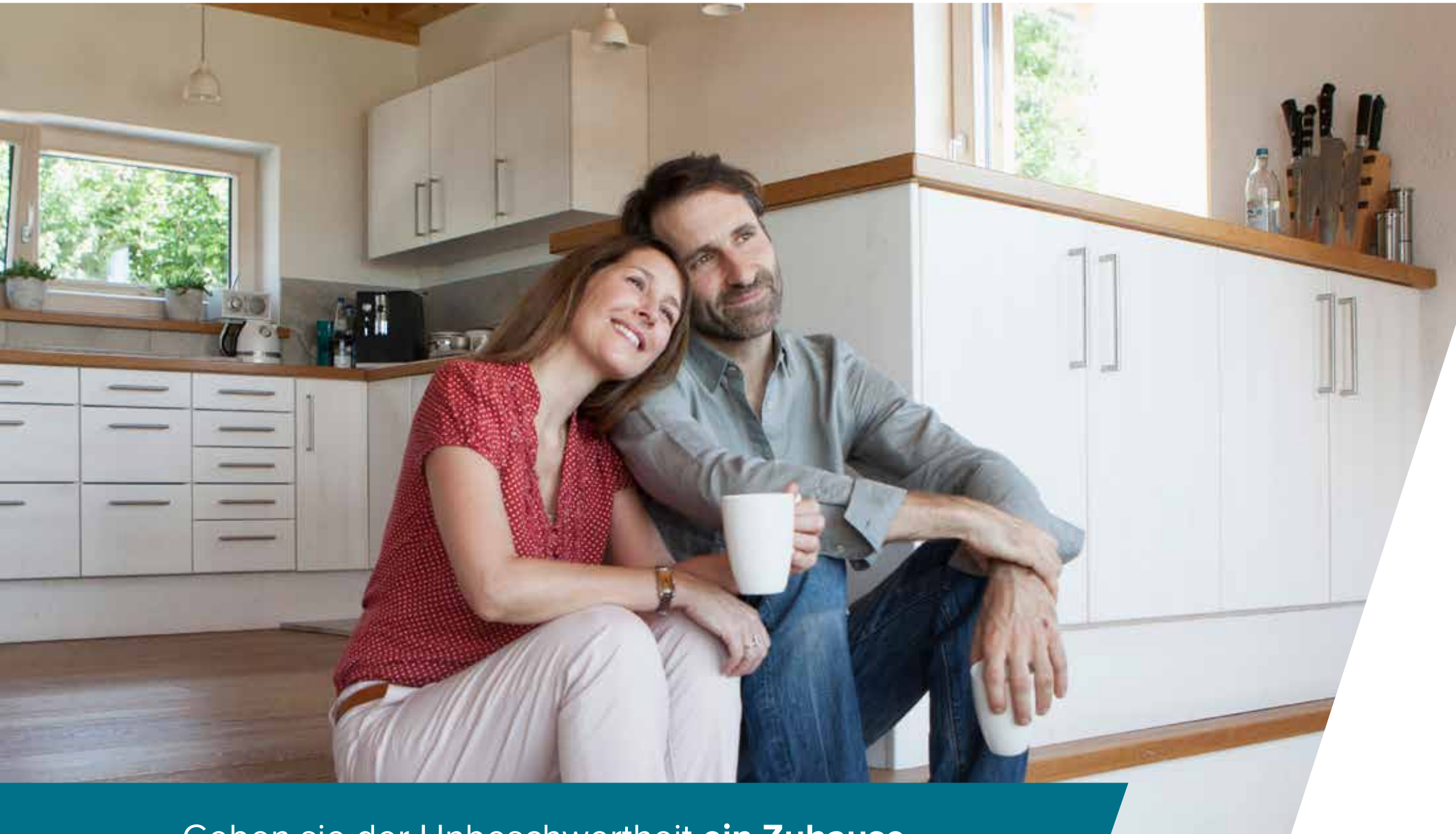
FENSTER UND TÜREN



## HAUSTÜREN

Sicher - Ein Leben lang!

[bayerwald.com](https://www.bayerwald.com)



Geben sie der Unbeschwertheit **ein Zuhause.**

## Inhalt

BAYERWALD® – Dafür stehen wir	4	Aluminiumhaustüren mit Glas	40
Alles aus einer Hand	6	Aluminiumhaustüren klassisch	50
Unser Sicherheitsstandard – SAFE	8	Holzhaustüren	56
Aluminiumhaustüren	12	Holzhaustüren ohne Glas	58
Straight Line Türen ohne Glas	14	Holzhaustüren mit Glas	62
Straight Line Türen mit Glas	18	Holzhaustüren klassisch	72
Trendline Türen mit Glas	24	Holzarten und Farbwelt Holz	76
Aluminiumhaustür mit Echtholz-Oberfläche	28	Ausstattung, Zubehör und Preise	80
Aluminiumhaustür mit ART-Oberfläche	32	Preisübersicht	104
Aluminiumhaustüren ohne Glas	36		

# BAYERWALD® - Dafür stehen wir seit über 100 Jahren



## DIE BAYERWALD®-HERKUNFT

### ERFAHREN

Kompetenz, Ehrlichkeit und Echtheit. Dafür stehen wir als Premiumhersteller – seit 100 Jahren!



## DER BAYERWALD®-ANSPRUCH

### HÖCHSTE QUALITÄT

Unsere innovativen Premiumprodukte begeistern durch Komfort, Funktionalität und Nachhaltigkeit.





## DAS BAYERWALD®-VERSPRECHEN

### HOCHWERTIG

Sicherheit, Verlässlichkeit und Zufriedenheit.  
Unsere Versprechen, die wir immer halten.



## DAS BAYERWALD®-GEFÜHL

### EMPFEHLENSWERT

Sicherheit und facettenreiche Produktvielfalt.  
Ein beruhigendes Gefühl – BAYERWALD®.





Alles aus einer Hand - **Individuell und einzigartig.**

# Ihr Komplettanbieter für Zuhause

**BAYERWALD®** – eine starke Marke, die Sicherheit, Erfahrung, Innovation und höchste Qualität vereint. Als eines der führenden Unternehmen in der Fenster- und Haustürenbranche versteht sich BAYERWALD® zudem als Komplettanbieter konkurrenzstarker, einzigartiger Premiumprodukte.

Neben einem großen Angebot an Haustüren und Fenstern ergänzen Fensterläden, innovativer und hochwertiger Sonnen- und Insektenschutz sowie Nebeneingangstüren das Portfolio perfekt.

Nähere Informationen finden Sie unter [bayerwald.com](https://www.bayerwald.com).

- 1 Fenster
- 2 Balkon- und Terrassentüren
- 3 Hebeschiebe-, Parallelschiebe- und Drehkipptüren
- 4 Festverglasung
- 5 Sonnenschutz
- 6 Insektenschutz
- 7 Haustüren
- 8 Nebeneingangstüren
- 9 Sonderformen (z. B. Eckverglasung)



**BAYERWALD®** Fenster und Haustüren ist der einzige Hersteller, der bei Sicherheitsfenstern und -türen ein vollständig verdeckt liegendes „Scharnier“, das patentierte **TRESORBAND®**, einsetzt. **SICHER – und zudem NICHT SICHTBAR!**

#### Unschlagbare Vorteile

- Schönere Optik – keine sichtbaren Beschlagsteile, die sich absetzen
- Schnelle Reinigung durch glatte Oberfläche
- Optimale Sicherheit
- Extrem belastbar
- Hohe Tragfähigkeit
- Öffnungsbegrenzung ca. 100 Grad, dadurch keine Beschädigung der Laibung oder des Türblatts
- Leichtes Aus- und Einhängen des Flügels



#### **BAYERWALD®-Siegel:**

Achten Sie auf unser Siegel „Original TRESORBAND®“. Nur dort, wo dieses Siegel drauf ist, ist auch unser patentiertes Sicherheits-TRESORBAND® verbaut.



**Original TRESORBAND® - nur bei BAYERWALD®**



# Unser Sicherheitsstandard bei Aluminiumhaustüren



Die Sichere

ALU

## 17-fach Verriegelung

BAYERWALD® Aluminiumhaustüren sind mit der 17-fach-Verriegelung ausgestattet.

Unsere Haustüren bieten mit der 17-fach-Verriegelung und den völlig verdeckt liegenden **Tresorbändern**\* einen zuverlässigen Einbruchschutz.

Diese Standardausstattung ist die optimale Sicherheit, die man bei einer Haustür integrieren kann.

**Serienmäßig und ohne Aufpreis!**



1 Zwillingsriegelverschluss  
Schließleiste



2 6er-Pack Tresorbolzen  
Schließleiste



3 Haustürschloss  
Schließleiste



4 6er-Pack Tresorbolzen  
Schließleiste



5 Zwillingsriegelverschluss  
Schließleiste



6 Original TRESORBAND®

\*Anzahl der Tresorbänder modell- und größenabhängig

**BAYERWALD®** Fenster und Haustüren ist der einzige Hersteller, der bei Sicherheitsfenstern und -türen ein vollständig verdeckt liegendes „Scharnier“, das patentierte **TRESORBAND®**, einsetzt. **SICHER – und zudem NICHT SICHTBAR!**

#### Unschlagbare Vorteile

- Schöner Optik – keine sichtbaren Beschlagteile, die sich absetzen
- Schnelle Reinigung durch glatte Oberfläche
- Optimale Sicherheit
- Extrem belastbar
- Hohe Tragfähigkeit
- Öffnungsbegrenzung ca. 100 Grad, dadurch keine Beschädigung der Laibung oder des Türblatts
- Leichtes Aus- und Einhängen des Flügels



#### **BAYERWALD®-Siegel:**

Achten Sie auf unser Siegel „Original TRESORBAND®“. Nur dort, wo dieses Siegel drauf ist, ist auch unser patentiertes Sicherheits-TRESORBAND® verbaut.



**Original TRESORBAND® - nur bei BAYERWALD®**

# Unser Sicherheitsstandard bei Holzhaustüren



Die Sichere

HOLZ

HOLZ / ALU

## 5-fach Verriegelung Automatik

Holz- und Holz/Aluminiumhaustüren von **BAYERWALD®** sind serienmäßig mit der 5-fach-Selbstverriegelung ausgestattet.

Unsere Holzhaustüren bieten mit dem selbstverriegelnden Schloss und den völlig verdeckt liegenden **Tresorbändern\*** einen zuverlässigen Einbruchschutz.

Serienmäßig und ohne Aufpreis!



1 Zwillingsriegelverschluss  
Schließeleiste



2 Haustürschloss



3 Zwillingsriegelverschluss  
Schließeleiste



4 Original TRESORBAND®

\*Anzahl der Tresorbänder modell- und größenabhängig



**Aluminiumhaustüren** - Vielfältig, Elegant und Langlebig.

# BAYERWALD®

Einzigartige Alu-Meisterwerke: vielfältig, elegant und langlebig. Zudem überzeugen hervorragende Wärmedämmung und die hohe Sicherheit.

**BAYERWALD® – Rundum sorglos.**



**Straight  
Line Türen  
ohne Glas**  
Seite 14



**Straight  
Line Türen  
mit Glas**  
Seite 18



**Trendline  
Türen  
mit Glas**  
Seite 24



**Mit  
Echtholz-  
Oberfläche**  
Seite 28



**Mit ART-  
Oberfläche**  
Seite 32



**Ohne Glas**  
Seite 36



**Mit Glas**  
Seite 40



**Klassisch**  
Seite 50



## Straight Line Haustüren ohne Glas

Auch in  
**Black Edition**  
erhältlich!



## 93010

ALU **HOLZ**

Anthrazitgrau RAL 7016  
Edelstahlisenen  
Griff: Nr. 238  
Zubehör: Fingerprint  
Preis: ab 3.953,- €  
Preis wie abgebildet: 6.135,- €

Unser Sicherheitsstandard:



Abb: 93010 SAFE



Sicherheit – komfortabel und formvollendet



Stilsichere Betonung funktioneller Details



## 92010

ALU

Verkehrsweiß RAL 9016  
Trapezfugen  
Griff: Nr. 207  
Preis: ab 3.812,- €  
Preis wie abgebildet: 4.195,- €



Auch in  
**Black Edition**  
erhältlich!

## 93011

ALU HOLZ

Basaltgrau RAL 7012  
Edelstahllisenen  
Griff: Nr. 222  
Preis: ab 4.026,- €  
Preis wie abgebildet: 4.383,- €







## **Straight Line Haustüren mit Glas**

Auch in  
**Black Edition**  
erhältlich!



## 93020

ALU **HOLZ**

Anthrazitgrau RAL 7016  
Edelstahliselenen  
Glas: Design 92020/1  
Griff: Nr. 238  
Zubehör: Fingerprint  
Preis: ab 4.234,- €  
Preis wie abgebildet: 6.970,- €

Unser Sicherheitsstandard:

  
Die Sichere

Abb: 93020 SAFE



Auch in  
**Black Edition**  
erhältlich!

## 93050

ALU

Anthrazitgrau RAL 7016  
Edelstahllisenen  
Glas: Design 92050/1  
Griff: Nr. 238  
Preis: ab 4.517,- €  
Preis wie abgebildet: 5.271,- €



## 92020

ALU

DB 703 matt seidenglänzend  
Trapezfugen  
Glas: Design 92020/1  
Griff: Nr. 660  
Preis: ab 4.094,- €  
Preis wie abgebildet: 4.570,- €



## 92040

ALU

Graualuminium RAL 9007  
Trapezfugen  
Glas: Design 92040/1  
Griff: Nr. 238  
Preis: ab 4.234,- €  
Preis wie abgebildet: 4.863,- €



Auch in  
**Black Edition**  
erhältlich!

**93040**

ALU HOLZ

Anthrazitgrau RAL 7016  
Edelstahliselenen  
Glas: Design 92040/1  
Griff: Nr. 238  
Preis: ab 4.377,- €  
Preis wie abgebildet: 5.006,- €



Auch in  
**Black Edition**  
erhältlich!

**94020**

ALU HOLZ

Anthrazitgrau RAL 7016  
Edelstahl  
Glas: Matt Struktur sandgestraht  
Griff: Nr. 238  
Preis: ab 4.309,- €  
Preis wie abgebildet: 4.656,- €



Auch in  
**Black Edition**  
erhältlich!

**93032**

ALU HOLZ

Verkehrsweiß RAL 9016  
Edelstahliselenen  
Glas: Matt Struktur sandgestraht  
Griff: Nr. 238  
Preis: ab 4.309,- €  
Preis wie abgebildet: 4.656,- €



Sandgestrahlte Glaseinheiten  
verleihen Extravaganz



Klare Strukturen in schlichter Eleganz



Auch in  
**Black Edition**  
erhältlich!

### 93030

ALU HOLZ

Anthrazitgrau RAL 7016  
Edelstahllisenen  
Glas: Design 92020/1  
Griff: Nr. 238  
Preis: ab 4.234,- €  
Preis wie abgebildet: 4.851,- €



Auch in  
**Edelstahl**  
erhältlich!

### 92030 mit Seitenteil

ALU

DuraMetallic Eisenglimmer  
Trapezfugen  
Glas: Design 92020/1  
Glas ST: Design 92020/1 ST  
Griff: Nr. 722 schwarz  
Preis: ab 4.094,- €  
Preis wie abgebildet: 6.909,- €



Auch in  
**Black Edition**  
erhältlich!

**94030**

ALU

Verkehrsweiß RAL 9016  
Edelstahl  
Glas: Matt Struktur sandgestraht  
Griff: Nr. 670  
Preis: ab 4.234,- €  
Preis wie abgebildet: 4.591,- €



**92031**

ALU

Purpurrot RAL 3004  
Graualuminium RAL 9007  
Trapezfugen  
Glas: Design 92031/1  
Griff: Nr. 687  
Preis: ab 4.141,- €  
Preis wie abgebildet: 4.714,- €



Auch in  
**Black Edition**  
erhältlich!

**93031**

ALU HOLZ

DuraMetallic Dunkelgrau  
Edelstahlisenen  
Glas: Design 92031/1  
Griff: Nr. 239  
Preis: ab 4.309,- €  
Preis wie abgebildet: 5.527,- €



## Trendline Haustüren mit Glas





**2200**

**ALU**

Anthrazitgrau RAL 7016  
Glas: Satinato  
Griff: Nr. 222  
Preis: ab 3.479,- €  
Preis wie abgebildet: 3.836,- €

Unser Sicherheitsstandard:





**2198**

**ALU**

Weißaluminium RAL 9006  
Glas: Klarglas  
Griff: Nr. 660  
Preis: ab 3.479,- €  
Preis wie abgebildet: 3.685,- €



**2199**

**ALU**

Verkehrsweiß RAL 9016  
Glas: Mastercare  
Griff: Nr. 670  
Preis: ab 3.479,- €  
Preis wie abgebildet: 3.836,- €



**2201**

**ALU**

Umbragrau RAL 7022  
Glas: Klarglas  
Griff: Nr. 660  
Preis: ab 3.479,- €  
Preis wie abgebildet: 3.685,- €



## 2202

**ALU**

DuraMetallic DB703  
Glas: Mastercare  
Griff: Nr. 694R  
Preis: ab 3.479,- €  
Preis wie abgebildet: 3.612,- €



## 2203

**ALU**

Graualuminium RAL 9007  
Glas: Mastercare  
Griff: Nr. 670  
Preis: ab 3.479,- €  
Preis wie abgebildet: 3.836,- €





**Aluminiumhaustüren** mit Echtholz-Oberfläche



## 2306B

ALU

Edelschwarz ähnl. RAL 9005  
Echtholzoberfläche Eiche astig  
Innenansicht in Rahmenfarbe (Standard)  
Applikation Edelschwarz ähnl. RAL 9005  
Glas: Satinato  
Griff: Nr. 722 schwarz\*  
Preis: ab 7.004,- €  
Preis wie abgebildet: 8.487,- €

Unser Sicherheitsstandard:



\*nur mit Griff Nr. 722 schwarz erhältlich  
Abb: 93020 SAFE



Moderner Mix verschiedenster Materialien



Applikationen in Edelschwarz



### 2303B

ALU

Edelschwarz ähnl. RAL 9005  
 Echtholzoberfläche Eiche astig außen  
 Innenansicht in Rahmenfarbe (Standard)  
 Griff: Nr. 722 schwarz\*  
 Preis: ab 6.340,- €  
 Preis wie abgebildet: 6.795,- €

\*nur mit Griff Nr. 722 schwarz erhältlich



### 2304B

ALU

Edelschwarz ähnl. RAL 9005  
 Echtholzoberfläche Eiche astig außen  
 Innenansicht in Rahmenfarbe (Standard)  
 Glas: Satinato mit schwarzem Stufenglas  
 Griff: Nr. 722 schwarz\*  
 Preis: ab 7.004,- €  
 Preis wie abgebildet: 7.459,- €



## 2305B

ALU

Edelschwarz ähnl. RAL 9005  
Echtholzoberfläche Eiche astig außen  
Innenansicht in Rahmenfarbe (Standard)  
Applikation Edelschwarz ähnl. RAL 9005  
Glas: Satinato  
Griff: Nr. 722 schwarz\*  
Preis: ab 7.004,- €  
Preis wie abgebildet: 7.459,- €





## Aluminiumhaustüren mit ART-Oberfläche



Auch in  
**Edelstahl**  
erhältlich!



## 2403B

ALU

Edelschwarz ähnl. RAL 9005  
Oberfläche ART-STEEL außen  
Lisenen in Edelschwarz ähnl. RAL 9005  
Glas: Designglas 2403/1  
Griff: Nr. 722 schwarz  
Preis: ab 6.340,- €  
Preis wie abgebildet: 7.077,- €

Unser Sicherheitsstandard:



Abb: 93020 SAFE



Elegante Lisenen in Edelschwarz



Designoberfläche ART Steel



### 2401B

ALU

Edelschwarz ähnl. RAL 9005  
 Oberfläche ART-STONE außen  
 Griff: Nr. 722 schwarz  
 Preis: ab 6.340,- €  
 Preis wie abgebildet: 6.795,- €



### 2402B

ALU

Edelschwarz ähnl. RAL 9005  
 Oberfläche ART-CORTEN außen  
 Lisenen in Edelschwarz ähnl. RAL 9005  
 Glas: Satinato  
 Griff: Nr. 722 schwarz  
 Preis: ab 6.340,- €  
 Preis wie abgebildet: 6.795,- €

Auch in  
**Edelstahl**  
erhältlich!



## 2404B

ALU

Edelschwarz ähnl. RAL 9005  
Oberfläche ART-STONE außen  
Lisenen in Edelschwarz ähnl. RAL 9005  
Glas: Satinato  
Griff: Nr. 722 schwarz  
Preis: ab 6.340,- €  
Preis wie abgebildet: 6.795,- €





## Aluminiumhaustüren ohne Glas



## 4024

ALU **HOLZ / ALU** HOLZ

DuraMetallic Mittelgrau  
Trapezfugen  
Griff: Nr. 685  
Preis: ab 3.881,- €  
Preis wie abgebildet: 5.268,- €

Unser Sicherheitsstandard:



Abb: 4024 SAFE



## 68900

ALU HOLZ/ALU HOLZ

Anthrazitgrau RAL 7016  
Griff: Nr. 635  
Preis: ab 3.521,- €  
Preis wie abgebildet: 4.881,- €




## 68901

ALU HOLZ/ALU HOLZ

Natura Kirsch  
Edelstahl  
Griff: Nr. 670  
Preis: ab 3.729,- €  
Preis wie abgebildet: 5.230,- €







## Aluminiumhaustüren mit Glas





## 61250

ALU **HOLZ / ALU** HOLZ

Verkehrsweiß RAL 9016  
Glas: Iso Klar  
Griff: Nr. 670  
Zubehör: Knaufzylinder  
Preis: ab 3.852,- €  
Preis wie abgebildet: 5.282,- €

Unser Sicherheitsstandard:



Abb: 61250 SAFE



## 61075

ALU  HOLZ  ALU  HOLZ

Weißaluminium RAL 9006  
Anthrazitgrau RAL 7016  
Glas: Design 61075/1  
Griff: Nr. 239  
Preis: ab 4.858,- €  
Preis wie abgebildet: 5.773,- €



## 68330

ALU HOLZ/ALU HOLZ

Verkehrsweiß RAL 9016  
 Glas: Design 68330/1  
 Griff: Nr. 655  
 Preis: ab 3.664,- €  
 Preis wie abgebildet: 4.528,- €




## 61010 mit Seitenteil

ALU HOLZ/ALU HOLZ

Graualuminium RAL 9007  
 Glas: Design 61010/3  
 Glas ST: Design 61010/3 ST  
 Griff: Nr. 207  
 Preis: ab 3.664,- €  
 Preis wie abgebildet: 6.070,- €



Kunstvolle Details



Moderne Glasausschnitte



### 61240

ALU HOLZ/ALU HOLZ

Natura Golden Oak  
 Glas: Matt Struktur sandgestrahlt  
 Griff: Nr. 670  
 Preis: ab 4.026,- €  
 Preis wie abgebildet: 5.505,- €



### 61090

ALU HOLZ/ALU HOLZ

Umbragrau RAL 7022  
 Glas: Matt Struktur sandgestrahlt  
 Griff: Nr. 227  
 Preis: ab 3.389,- €  
 Preis wie abgebildet: 4.252,- €



### 61070

ALU HOLZ/ALU HOLZ

DuraMetallic Eisenglimmer  
 DuraMetallic Dunkelgrau  
 Glas: Design 61070/2  
 Griff: Nr. 660  
 Preis: ab 3.844,- €  
 Preis wie abgebildet: 5.454,- €



## 4075

ALU **HOLZ** / ALU **HOLZ**

Purpurrot RAL 3004  
Anthrazitgrau RAL 7016  
Trapezfuge  
Glas: Design 4075/1  
Griff: Nr. 222  
Preis: ab 4.868,- €  
Preis wie abgebildet: 6.085,- €





## 61120

ALU HOLZ/ALU HOLZ

Anthrazitgrau RAL 7016  
Glas: Design 61120/2  
Griff: Nr. 670  
Preis: ab 3.898,- €  
Preis wie abgebildet: 4.922,- €



## 61121 mit Seitenteilen

ALU HOLZ/ALU HOLZ

Verkehrsweiß RAL 9016  
Edelstahliselenen  
Glas: Design 61120/5  
Glas ST: Design 61120/5 ST  
Griff: Nr. 222  
Preis: ab 4.182,- €  
Preis wie abgebildet: 8.180,- €



## 68532

ALU HOLZ

Natura Dark Wood  
Edelstahl  
Glas: Matt Struktur sandgestrahlt  
Griff: Nr. 207  
Preis: ab 4.233,- €  
Preis wie abgebildet: 5.401,- €



## 61180

ALU HOLZ/ALU HOLZ

Graualuminium RAL 9007  
Applikation Quarz Grau  
Glas: Matt Struktur sandgestrahlt  
Griff: Nr. 222  
Preis: ab 4.088,- €  
Preis wie abgebildet: 5.290,- €



## 61200

ALU HOLZ/ALU

Verkehrsweiß RAL 9016  
Glas: Design 61200/6  
Griff: Nr. 238  
Preis: ab 4.227,- €  
Preis wie abgebildet: 5.289,- €



### 61110

ALU HOLZ/ALU HOLZ

Purpurrot RAL 3004  
Edelstahl  
Glas: Matt Struktur sandgestrahlt  
Griff: Nr. 685  
Preis: ab 4.169,- €  
Preis wie abgebildet: 5.040,- €



### 61210

ALU

Schokoladenbraun RAL 8017  
Glas: Design 61210/1  
Griff: Nr. 633  
Preis: ab 4.611,- €  
Preis wie abgebildet: 6.507,- €



### 61160

ALU HOLZ/ALU

Verkehrsweiß RAL 9016  
Glas: Matt Struktur sandgestrahlt  
Griff: Nr. 660  
Preis: ab 4.227,- €  
Preis wie abgebildet: 4.852,- €





**68530**

ALU **HOLZ** / ALU **HOLZ**

Natura Nussbaum  
Glas: Design 68530/4  
Griff: Nr. 660  
Preis: ab 3.758,- €  
Preis wie abgebildet: 5.268,- €





## Aluminiumhaustüren klassisch



## 68650

ALU **HOLZ / ALU** HOLZ

Verkehrsweiß RAL 9016

Glas: Design 68650/4

Griff: Nr. 115

Preis: ab 4.088,- €

Preis wie abgebildet: 5.161,- €

Unser Sicherheitsstandard:



Abb: 68650 SAFE



### 68602

ALU HOLZ/ALU HOLZ

Verkehrsweiß RAL 9016  
 Glas: Design 68602/3  
 Griff: Nr. 642  
 Preis: ab 4.328,- €  
 Preis wie abgebildet: 5.741,- €



### 68601

ALU HOLZ/ALU HOLZ

Moosgrün RAL 6005  
 Verkehrsweiß RAL 9016  
 Glas: Design 68601/4  
 Griff: Nr. 115  
 Preis: ab 4.039,- €  
 Preis wie abgebildet: 5.466,- €



### 68600

ALU HOLZ/ALU HOLZ

DuraMetallic Dunkelgrau  
 Glas: Klarglas  
 Griff: Nr. 660  
 Preis: ab 4.457,- €  
 Preis wie abgebildet: 5.488,- €



# BAYERWALD® Farbwelt Aluminium

## Vorzugsfarben Aluminium

glatt matt ohne Aufpreis




## Vorzugsfarben Aluminium

Feinstruktur matt ohne Aufpreis




## DuraMetallic Aluminium

gegen Aufpreis



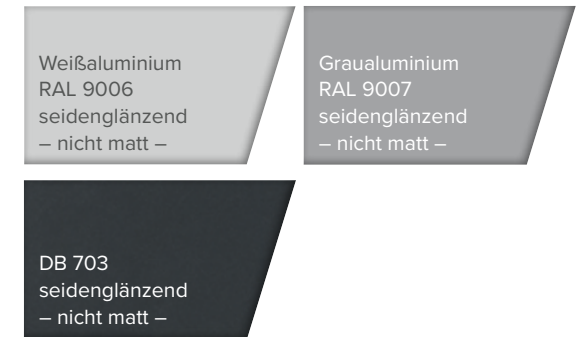
## Natura Aluminium

gegen Aufpreis



## Effektfarben Aluminium

ohne Aufpreis





**Holzhaustüren - Unikate der Natur.**





## BAYERWALD®

Tradition und Moderne in perfekter Symbiose! Holz vermittelt Wärme, Komfort und Behaglichkeit.

**BAYERWALD®**. Natürlich wohnen – besser (gesünder) leben!



Ohne Glas  
Seite 58



Mit Glas  
Seite 62



Klassisch  
Seite 72



## Holzhaustüren ohne Glas



**68971**

**HOLZ**

Eiche astig  
gebürstet, Öl-Finish BW Farblos  
Griff: Nr. 222  
Preis: ab 5.539,- €  
Preis wie abgebildet: 7.697,- €

Unser Sicherheitsstandard:



Abb: 4202 SAFE



## 4217

HOLZ

Eiche astig  
gebürstet, Öl-Finish BW Räucheroptik  
V-Fugen  
Griff: Nr. 722 schwarz  
Preis: ab 5.768,- €  
Preis wie abgebildet: 8.088,- €



## 4134

HOLZ

Eiche astig  
gebürstet, Öl-Finish BW Farblos  
Edelstahllisenen  
Griff: Nr. 243  
Zubehör: Fingerprint  
Preis: ab 5.625,- €  
Preis wie abgebildet: 9.313,- €



## 129A

HOLZ

Eiche astig  
gebürstet, Öl-Finish BW Räucheroptik  
V-Fugen  
Griff: Nr. 12  
Preis: ab 6.525,- €  
Preis wie abgebildet: 8.888,- €



**68900**

~~ALU~~ **HOLZ** / ~~ALU~~ **HOLZ**

Fichte, Sandgrau  
Griff: Nr. 238  
Preis: ab 3.716,- €  
Preis wie abgebildet: 4.063,- €



**93010**

**HOLZ** ~~ALU~~

Eiche astig  
Öl-Finish BW Räucheroptik  
Lisenen Edelschwarz ähnl. RAL 9005  
Griff Nr. 722 schwarz  
Preis: ab 5.365,- €  
Preis wie abgebildet: 6.095,- €



**93011**

**HOLZ** ~~ALU~~

Eiche astig  
Öl-Finish BW Farblos  
Lisenen Edelschwarz ähnl. RAL 9005  
Griff Nr. 743 schwarz  
Preis: ab 5.437,- €  
Preis wie abgebildet: 6.041,- €



## Holzhaustüren mit Glas



## 4201

HOLZ

Eiche astig  
gebürstet, Öl-Finish BW Räucheroptik  
V-Fugen  
Glas: Design 4201/1  
Griff: Nr. 207  
Zubehör: Fingerprint  
Preis: ab 6.412,- €  
Preis wie abgebildet: 10.539,- €

Unser Sicherheitsstandard:



Abb: 4201 SAFE  
Modell nur mit Beschlag Nr. 207 möglich



## 4218

HOLZ

Eiche astig  
 gebürstet, Öl-Finish BW Räucheroptik  
 V-Fugen  
 Glas: Design 4218/16  
 Griff: Nr. 207  
 Preis: ab 5.920,- €  
 Preis wie abgebildet: 8.862,- €



## 4219

HOLZ

Eiche astig  
 Öl-Finish BW Farblos  
 Edelstahllisenen  
 Glas: Design 4219/1  
 Griff: Nr. 200  
 Preis: ab 6.205,- €  
 Preis wie abgebildet: 6.975,- €



## 68330

ALU HOLZ/ALU HOLZ

Eiche, Pinie  
 Glas: Design 68330/1  
 Griff: Nr. 687  
 Preis: ab 3.804,- €  
 Preis wie abgebildet: 5.299,- €





## 61010

ALU **HOLZ** / ALU **HOLZ**

Fichte, Golden Oak  
Glas: Design 61010/2  
Griff: Nr. 687  
Preis: ab 4.363,- €  
Preis wie abgebildet: 4.936,- €



## 61075 mit Seitenteil

ALU **HOLZ** / ALU **HOLZ**

Fichte, Sandbeige  
Anthrazitgrau RAL 7016  
Glas: Design 61075/2  
Glas ST: 61075/2 ST  
Griff: Nr. 238  
Preis: ab 4.590,- €  
Preis wie abgebildet: 7.304,- €





Angenehme Oberflächen



Modernes Fichtenholz mit astigen Details



### 239A

HOLZ

Fichte astig  
gebürstet, Öl-Finish BW Farblos  
V-Fugen  
Glas: Gotik weiß  
Griff: Nr. 12  
Preis: ab 6.129,- €  
Preis wie abgebildet: 7.245,- €



### 100A

HOLZ

Fichte astig  
Öl-Finish BW Schwarz  
Glas: Matt Struktur sandgestrahlt  
Griff: Nr. 660  
Preis: ab 3.421,- €  
Preis wie abgebildet: 3.716,- €



## 203A

HOLZ

Fichte astig  
gebürstet, Öl-Finish BW Dunkelgrau  
Glas: Chinchilla weiß  
Griff: Nr. 115  
Preis: ab 4.363,- €  
Preis wie abgebildet: 5.522,- €



## 131A

HOLZ

Fichte  
Öl-Finish BW Farblos  
V-Fugen  
Glas: Matt Struktur sandgestrahlt  
Griff: Nr. 243  
Preis: ab 4.835,- €  
Preis wie abgebildet: 5.182,- €



## 238

HOLZ

Edeltanne  
gebürstet, Öl-Finish BW Edelgrau  
Glas: Gotik weiß  
Griff: Nr. 12  
Preis: ab 5.754,- €  
Preis wie abgebildet: 6.246,- €



Auch in  
**Black Edition**  
erhältlich!

### 93020

**HOLZ** **ALU**

Eiche astig  
Öl-Finish BW Räucheroptik  
Edelstahllisenen  
Glas: Design 92020/1  
Griff: Nr. 660  
Preis: ab 6.210,- €  
Preis wie abgebildet: 6.775,- €



Auch in  
**Edelstahl**  
erhältlich!

### 93030

**HOLZ** **ALU**

Eiche astig  
Öl-Finish BW Räucheroptik  
Lisenen Edelschwarz ähnl. RAL 9005  
Glas: Design 92020/1  
Griff: Nr. 722 schwarz  
Preis: ab 6.210,- €  
Preis wie abgebildet: 7.279,- €



Auch in  
**Black Edition**  
erhältlich!

### 93031

**HOLZ** **ALU**

Eiche astig  
Öl-Finish BW Farblos  
Edelstahllisenen  
Glas: Design 92031/1  
Griff: Nr. 670  
Preis: ab 6.283,- €  
Preis wie abgebildet: 6.910,- €





Edelschwarze Akzente mit  
Räucheroptik kombiniert



Hochwertiges Glas mit modernen  
Klglasstreifen



Auch in  
**Edelstahl**  
erhältlich!

### 93040

**HOLZ** **ALU**

Eiche astig  
Öl-Finish BW Räucheroptik  
Lisenen Edelschwarz ähnl. RAL 9005  
Glas: Design 92040/1  
Griff: Nr. 743 schwarz  
Preis: ab 6.355,- €  
Preis wie abgebildet: 7.399,- €



Auch in  
**Edelstahl**  
erhältlich!

### 94020

**HOLZ** **ALU**

Eiche astig  
Öl-Finish BW Farblos  
Applikation Edelschwarz ähnl. RAL 9005  
Glas: Matt Struktur sandgestrahlt  
Griff: Nr. 760 schwarz  
Preis: ab 6.283,- €  
Preis wie abgebildet: 7.093,- €

Auch in  
**Black Edition**  
erhältlich!



**93032**

**HOLZ** **ALU**

Eiche astig  
Öl-Finish BW Farblos  
Edelstahllisenen  
Glas: Matt Struktur sandgestraht  
Griff: Nr. 243  
Preis: ab 6.210,- €  
Preis wie abgebildet: 6.557,- €





## Holzhaustüren klassisch





**208**

HOLZ / ALU **HOLZ**

Fichte, Sandbeige  
Glas: Design 208/4  
Griff: Nr. 642  
Zubehör: Knaufzylinder  
Preis: ab 4.510,- €  
Preis wie abgebildet: 5.222,- €

Unser Sicherheitsstandard:



Abb: 208 SAFE



**202**

ALU **HOLZ** / ALU **HOLZ**

Fichte, Golden Oak  
Glas: Matt Struktur sandgestrahlt  
Griff: Nr. 45  
Preis: ab 3.664,- €  
Preis wie abgebildet: 4.069,- €



**59**

ALU **HOLZ**

Fichte, Felsgrau  
Glas: Design 59/2  
Griff: Nr. 642  
Preis: ab 4.792,- €  
Preis wie abgebildet: 5.437,- €



**67**

ALU **HOLZ**

Eiche, Pinie  
Glas: Design 67/3  
Griff: Nr. 115  
Preis: ab 3.919,- €  
Preis wie abgebildet: 5.073,- €



**1131**

**ALU** **HOLZ/ALU** **HOLZ**

Fichte, Sandbeige  
Glas: Gotik weiß  
Griff: Nr. 670  
Preis: ab 4.363,- €  
Preis wie abgebildet: 4.720,- €



**1150**

**ALU** **HOLZ/ALU** **HOLZ**


Eiche, Pinie  
Glas: Cathedral klein, weiß  
Griff: Nr. 642  
Preis: ab 4.858,- €  
Preis wie abgebildet: 5.663,- €



**68750**

**HOLZ**

Eiche, Pinie  
Glas: Design 68750/1  
Griff: Nr. 642  
Preis: ab 5.256,- €  
Preis wie abgebildet: 6.890,- €







**Unikate der Natur für Ihr Zuhause**

# Unsere Holzarten

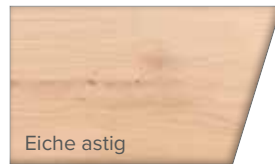

## Natur

Holz ist ein Naturprodukt. Jedes Stück ist einzigartig und natürlich. Die naturgegebenen Eigenschaften, Abweichungen und Merkmale sind sein Aussehen und sein Charakter.



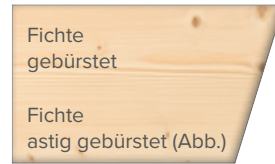
## Astig

Äste sind Wuchsmerkmale des Kernholzes und führen bis ins Mark des Baumes. Sie verbleiben daher in allen Zonen des aufgeschnittenen Holzes und werden sichtbar.

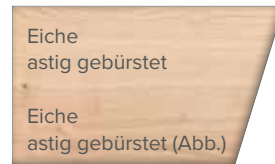


## Gebürstet

Durch das Bürsten von Holz kann ein moderner und rustikaler Look erzielt werden. Weiches Holz wird herausgebürstet und das harte Holz bleibt bestehen. Somit kommt die Holzmaserung besser zur Geltung.





Fichte astig gebürstet (Abb.)



Eiche astig gebürstet (Abb.)

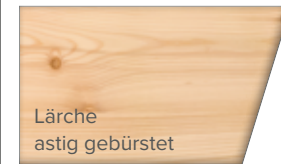
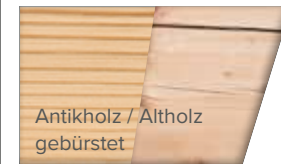

## Astig

Äste sind Wuchsmerkmale des Kernholzes und führen bis ins Mark des Baumes. Sie verbleiben daher in allen Zonen des aufgeschnittenen Holzes und werden sichtbar.



## Gebürstet

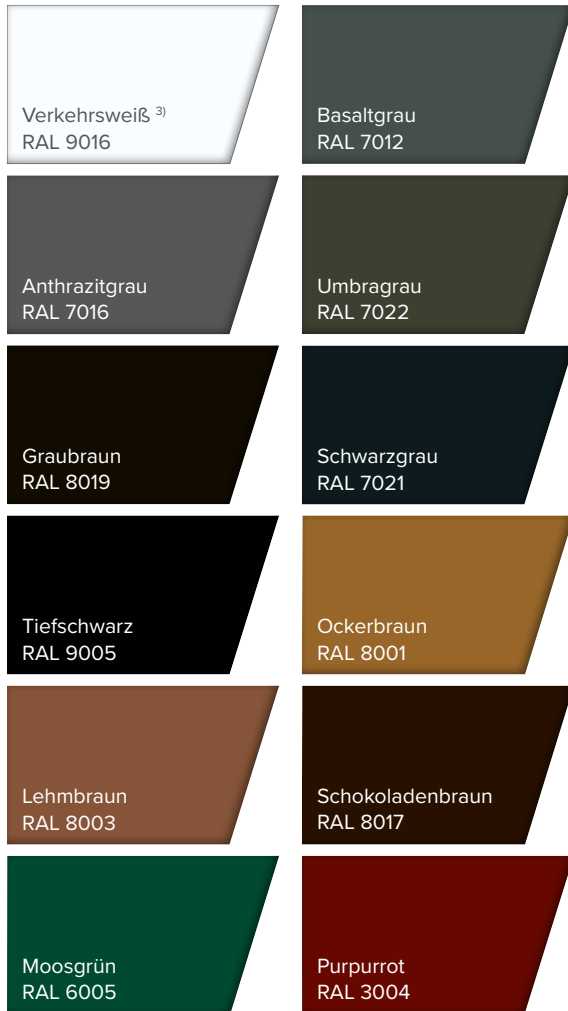
Durch das Bürsten von Holz kann ein moderner und rustikaler Look erzielt werden. Weiches Holz wird herausgebürstet und das harte Holz bleibt bestehen. Somit kommt die Holzmaserung besser zur Geltung.



# BAYERWALD® Farbwelt Holz

## Vorzugsfarben Holz

ohne Aufpreis



## Naturfarben Holz

ohne Aufpreis



Vorzugsfarben Holz sind bei Holz-, Aluminium- und Holz/Aluminiumhaustüren möglich.

Vorzugsfarben nicht auf astige Hölzer möglich.

Vorzugsfarben und Naturfarben nicht auf gebürstete Hölzer und nicht auf Antik- und Antikholz/Altholz möglich.

Naturfarben nur bei Holzhaustüren möglich.

Abbildungen in der Holzart Fichte.

1) Diese Naturfarben sind im Außenbereich nur in Verbindung mit wetterfester oder Aluminiumschale möglich!

2) Nicht auf Red Grandis möglich

3) Nicht auf Eiche möglich

## Öl-Finish Holz mit Aufpreis

Fichte Öl-Finish BW Farblos <sup>4)</sup>	Öl-Finish BW Dunkelgrau <sup>5)</sup>	Öl-Finish BW schwarz <sup>5)</sup>
	Öl-Finish BW Dunkelgrau gebürstet <sup>5)</sup>	Öl-Finish BW schwarz gebürstet <sup>5)</sup>
Edeltanne Öl-Finish BW Farblos <sup>4)</sup>	Öl-Finish BW Edelbraun <sup>6)</sup>	Öl-Finish BW Edelgrau <sup>6)</sup>
	Öl-Finish BW Edelbraun gebürstet <sup>6)</sup>	Öl-Finish BW Edelgrau gebürstet <sup>6)</sup>
Red Grandis Öl-Finish BW Farblos <sup>4)</sup>	Öl-Finish BW Honiggold <sup>7)</sup>	Öl-Finish BW Honigbraun <sup>7)</sup>
Eiche Öl-Finish BW Farblos <sup>4)</sup>	Eiche Öl-Finish BW Räucheroptik <sup>8)</sup>	

Öl-Finish ist nur auf Holz anwendbar.  
Das Öl-Finish ist auf folgende Holzarten abgestimmt und nur auf diese möglich:  
4) In allen angebotenen Holzarten  
5) In den Holzarten Fichte, Edeltanne, Red Grandis und Eiche  
6) Nur in Edeltanne  
7) Nur in Red Grandis  
8) Nur in Eiche





## Ausstattung, Zubehör und Preise



# BAYERWALD®

Markante Akzente. Reizvolle Effekte. Charakterstarke Applikationen. Für ein Eigenheim mit persönlicher Note! Unser Repertoire an Zubehör und technischen Features ist so vielfältig – eben wie das Leben selbst.



**Griffe**  
S. 82



**Gläser**  
S. 88



**ART-Oberflächen  
und Zubehör**  
S. 89



**Sicherheit**  
S. 90



**Fingerprint**  
S. 94




**bw-tronic®**  
S. 96



**Konstruktion**  
S. 98



**Seitenteile und  
Oberlicht**  
S. 100



**Ausführung**  
S. 102



**Sonstiges  
Zubehör**  
S. 103

**Preisübersicht**  
S. 104

# Griffe

**Standardgriff** im Preis enthalten



Nr. 651  
silberfarbig

## Innendrücker



Nr. 119R  
Außen- und Innenrosette  
rund mit Ziehschutz  
**126,- €**



Nr. 719R schwarz  
Außen- und Innenrosette  
rund mit Ziehschutz  
**202,- €**



Nr. 111R  
Außen- und Innenrosette  
rund mit Ziehschutz  
**149,- €**



Nr. 119E  
Außenrosette eckig  
mit Ziehschutz  
**126,- €**



Nr. 719E schwarz  
Außenrosette eckig  
mit Ziehschutz  
**202,- €**



Nr. 111E  
Außenrosette eckig  
mit Ziehschutz  
**149,- €**




Nr. 119EE  
Außen- und Innenrosette  
eckig mit Ziehschutz  
**126,- €**



Nr. 719EE schwarz  
Außen- und Innenrosette  
eckig mit Ziehschutz  
**202,- €**



Nr. 111EE  
Außen- und Innenrosette  
eckig mit Ziehschutz  
**149,- €**



Nr. 694R  
Edelstahl mit Ziehschutz  
**133,- €**



Nr. 694EE  
Edelstahl mit Ziehschutz  
**133,- €**



Nr. 137  
Edelstahl mit Ziehschutz  
**226,- €**



Nr. 794R schwarz  
Edelstahl mit Ziehschutz  
**209,- €**



Nr. 794EE schwarz  
Edelstahl mit Ziehschutz  
**209,- €**



Nr. 45  
Messing-PVD  
**405,- €**



Nr. 115  
zinnfarbig  
**357,- €**



Nr. 642  
Chrom matt  
**231,- €**



Nr. 32  
Edelstahl  
**388,- €**

# Griffe



Nr. 222\*\*  
ca. 1500 mm  
**357,- €**

Nr. 238\*\*  
ca. 1200 mm  
**347,- €**

Nr. 243\*\*  
ca. 1000 mm  
**347,- €**

Griffstange quadratisch  
Befestigung gerade



Nr. 722\*\* schwarz  
ca. 1500 mm  
**455,- €**

Nr. 743\*\* schwarz  
ca. 1000 mm  
**418,- €**  
Griffstange quadratisch  
Befestigung gerade



Nr. 697\*\*  
ca. 1500 mm  
**1.904,- €**


Griffstange mit  
integriertem  
Fingerprint



Nr. 635  
ca. 600 mm  
**962,- €**



Nr. 633  
ca. 250 mm  
**889,- €**



Nr. 239  
ca. 600 mm  
**357,- €**




Nr. 686  
ca. 600 mm  
**303,- €**



Nr. 687  
ca. 600 mm  
**303,- €**



Nr. 688\*\*  
ca. 500 mm  
**357,- €**



Nr. 601  
ca. 600 mm  
**546,- €**

\* nicht in Verbindung mit Fingerprint im Türblatt möglich

\*\* bei Aluminiumhaustüren nur bei den Haustürmodellen möglich: 4024, 4075, 68901.

Sollten diese Griffstangen auch auf andere Haustürmodelle gewünscht werden, erfolgt ein Aufpreis von 299,- € je Haustür.

\*\*\* Wahlweise ca. 1300 mm muss bei Bestellung angegeben werden

• nicht in Verbindung mit Fingerprint integriert im Türblatt möglich



Nr. 200\*\*\*  
ca. 1500 mm  
**401,- €**

Griffstange rund  
Befestigung gerade



Nr. 201\*\*  
ca. 2000 mm  
**546,- €**

Nr. 207\*\*  
ca. 1200 mm  
**383,- €**

Nr. 224\*\*  
ca. 1750 mm  
**223,- €**

Nr. 227\*\*  
ca. 1600 mm  
**265,- €**

Griffstange rund  
Befestigung gerade



Nr. 655  
ca. 1000 mm  
**322,- €**

Nr. 660  
ca. 400 mm  
**206,- €**

Nr. 670  
ca. 1400 mm  
**357,- €**

Nr. 671\*  
ca. 800 mm  
**309,- €**

Nr. 685  
ca. 1800 mm  
**443,- €**

Griffstange rund  
Befestigung schräg



Nr. 699\*\*  
ca. 1400 mm  
**2.351,- €**

Griffstange mit  
integriertem  
berührungslosen  
Zugang



Nr. 234\*\*  
ca. 1150 mm  
**499,- €**

Griffstange rund  
Befestigung gerade



Nr. 617  
ca. 800 mm  
**215,- €**

Nr. 618  
ca. 1400 mm  
**278,- €**



Nr. 717 schwarz  
ca. 800 mm  
**340,- €**

Nr. 718 schwarz  
ca. 1400 mm  
**405,- €**



Nr. 760 schwarz  
ca. 400 mm  
**273,- €**



Nr. 770 schwarz  
ca. 1400 mm  
**447,- €**

Griffstange rund  
Befestigung schräg

# Griffe



Nr. 12  
Schmiedeeisen schwarz  
403,- €



Nr. 643  
Schmiedeeisen schwarz  
322,- €



Nr. 644\*  
Schmiedeeisen schwarz  
232,- €



Nr. 648  
mit Griffstange  
verzinkt, schwarz passiviert  
ca. 1000 mm  
497,- €

Griffstange quadratisch  
Befestigung gerade



Nr. 649  
verzinkt, schwarz passiviert  
418,- €



Nr. 650  
verzinkt, schwarz passiviert  
397,- €



\* Griff bei Altholz- und sonnenverbrannten Haustüren im Preis enthalten



# Gläser

## Im Preis enthalten



Iso Klar



Matt Struktur sandgestrahlt



Barock weiß



Ornamentglas Chinchilla weiß



Ornamentglas Mastercare



Ornamentglas Gotik weiß



Ornamentglas 521 weiß

Gläser im Standard mit Kunststoffrandverbund schwarz .

Diese Standard-Ornamentgläser sind bei Haustüren, Oberlicht und Seitenteilen im Preis enthalten.

Farbige Gläser sind in geschützter Lage einzubauen, auf Spannrisse gibt es keine Garantie.

## Stufenglas



Tiefschwarz (ähnl. RAL 9005)

## Weiteres Zubehör gegen Aufpreis

VSG* 6 mm einseitig (außen) je Haustür	150,- €
VSG* 6 mm zweiseitig je Haustür	275,- €
VSG* 6 mm einseitig je Seitenteil oder Oberlicht	150,- €
VSG* 6 mm zweiseitig je Seitenteil oder Oberlicht	275,- €

\* Bitte beachten: In manchen Bundesländern wird VSG gesetzlich gefordert. Bitte bei Bestellung angeben.



## ART-Oberflächen



Art Steel



Art Corten



Art Stone



Art Beton

**Aufpreis  
339,- €**

Mögliche Haustürmodelle mit ART-Oberflächen: 2401, 2402, 2403, 2404

## Echtholz-Oberfläche\*



Eiche astig

\* nur bei folgenden Modellen erhältlich:  
2303, 2304, 2305, 2306

## Weiteres Zubehör gegen Aufpreis

Oberfläche gebürstet	713,- €
Echtholzoberfläche innen	1.028,- €
Aufpreis Black Edition	
Lisenen (Modelle ohne Lichtausschnitt)	186,- €
Lisenen und Glashalterahmen innen (mit Lichtausschnitt)	255,- €

# Verriegelungen Aluminiumhaustüren

Im Preis enthalten

## 17-fach-Verriegelung



ALU

- 1** Zwillingsriegelverschluss oben Schließleiste
- 2** 6er-Pack Tresorbolzen Schließleiste
- 3** Haustürschloss Schließleiste
- 4** 6er-Pack Tresorbolzen Schließleiste
- 5** Zwillingsriegelverschluss unten Schließleiste

ohne Aufpreis

Optional

## 17-fach-Verriegelung – Genius®



ALU

- 1** Zwillingsriegelverschluss oben Schließleiste
- 2** 6er-Pack Tresorbolzen Schließleiste
- 3** Haustürschloss Schließleiste
- 4** 6er-Pack Tresorbolzen Schließleiste
- 5** Zwillingsriegelverschluss unten Schließleiste
- 6** **Genius Motor**  
automatische Ver- und Entriegelung der Haustür  
inkl. Netzteil DSP 30-24, (24V DC),  
kein E-Öffner erforderlich!

Aufpreis **1.382,- €**



Fingerprint integriert im Türblatt  
Aufpreis **1.020,- €**

**bw-tronic®**  
*automatic open-close system*

Aufpreis "bw-tronic" **1.344,- €**

Optional

### 3-fach-Selbstverriegelung – Automatik



ALU

- 1** automatischer Fallenriegel oben Schließleiste
- 2** Verriegelungsbolzen Schließleiste
- 3** automatischer Fallenriegel unten Schließleiste

ohne Aufpreis

- 4** mit A-Öffner  
Aufpreis **459,- €**

mit Tagesentriegelung  
Aufpreis **69,- €**

Netzteil 24V DC (stabilisiert),  
1,3 A „optional“ für A-Öffner  
(wenn bauseits kein Klingeltrafo vorhanden!)  
Aufpreis **109,- €**



Fingerprint integriert im Türblatt  
Aufpreis **1.020,- €**

**bw-tronic**<sup>®</sup>  
*automatic open-close system*

Aufpreis "bw-tronic" **1.344,- €**

Optional

### 5-fach-Verriegelung – Genius<sup>®\*</sup>



ALU

- 1** Zwillingriegelverschluss oben Schließleiste
- 2** Haustürschloss Schließleiste
- 3** Zwillingriegelverschluss unten Schließleiste

- 4** **Genius Motor**  
automatische Ver- und Entriegelung der Haustür  
inkl. Netzteil DSP 30-24, (24V DC),  
kein E-Öffner erforderlich!

Aufpreis **1.223,- €**



Fingerprint integriert im Türblatt  
Aufpreis **1.020,- €**

**bw-tronic**<sup>®</sup>  
*automatic open-close system*

Aufpreis "bw-tronic" **1.344,- €**

\* nicht mit Tagesentriegelung

# Verriegelungen Holzhaustüren

Im Preis enthalten

## 5-fach-Selbstverriegelung ohne A-Öffner



HOLZ / ALU / HOLZ

- 1** Zwillingsriegelverschluss oben Schließleiste
- 2** Haustürschloss Schließleiste
- 3** Zwillingsriegelverschluss unten Schließleiste

ohne Aufpreis

Optional

## 5-fach-Selbstverriegelung mit A-Öffner



HOLZ / ALU / HOLZ

- 1** Zwillingsriegelverschluss oben Schließleiste
- 2** Haustürschloss Schließleiste
- 3** Zwillingsriegelverschluss unten Schließleiste

ohne Aufpreis


---

**4** mit A-Öffner  
inkl. Netzteil DSP 30-24 (24V DC)  
Aufpreis **539,- €**

---

mit Tagesentriegelung  
Aufpreis **133,- €**

---

 Fingerprint integriert im Türblatt  
Aufpreis **1.020,- €**

Im Preis enthalten  
**17-fach-Verriegelung**




HOLZ / ALU    HOLZ

- 1** Zwillingsriegelverschluss oben Schließleiste
- 2** 6er-Pack Tresorbolzen Schließleiste
- 3** Haustürschloss Schließleiste
- 4** 6er-Pack Tresorbolzen Schließleiste
- 5** Zwillingsriegelverschluss unten Schließleiste

ohne Aufpreis

Optional  
**5-fach-Verriegelung – Genius®\***



HOLZ / ALU    HOLZ

- 1** Zwillingsriegelverschluss oben Schließleiste
- 2** Haustürschloss Schließleiste
- 3** Zwillingsriegelverschluss unten Schließleiste
- 4** **Genius Motor**  
 automatische Ver- und Entriegelung der Haustür  
 inkl. Netzteil DSP 30-24, (24V DC),  
 kein E-Öffner erforderlich!

Aufpreis **1.223,- €**



Fingerprint integriert im Türblatt  
 Aufpreis **1.020,- €**

\* nicht mit Tagesentriegelung

# Smarter Zutritt mit Ihrem Fingerprint



Erleben Sie ein neues Komfortgefühl! Sicher und bequem die **Haustür mit dem Finger öffnen** - damit verlassen Sie sich nicht auf Schlüssel, Karten oder Codes. Türschlösser mit Fingerabdruck stellen sogar eine **Erhöhung der Sicherheit** im eigenen Heim dar.

## BAYERWALD® Fingerprint-Varianten



**In Griffstange integriert**

Fingerprint für **1.904,- €**  
inkl. Griffstange Nr. 697



**Im Türblatt integriert**

Fingerprint für **1.020,- €**



**Aufputz neben der Tür**

Fingerprint für **1.020,- €**

## Alle Vorteile im Überblick

- Erweiterbares System**
- Smarte Technologie**
- Finger als Schlüssel**
- Höchste Sicherheit**
- Laufende Updates**
- Simple Bedienung**
- Neues Design**
- Übersichtliches Zutrittsprotokoll**
- Hohe Witterungsbeständigkeit**
- Praktische App-Verwaltung**
- Nützlicher Sprachassistent**
- Schnelle Push-Nachrichten**
- Bequeme Fernverwaltung**
- Einfache Inbetriebnahme**



# bw-tronic® - Der vollautomatische Haustürantrieb



**bw-tronic®**  
*automatic open-close system*

- Antrieb
- 3-fach-Automatikschloss mit A-Öffner
- Zwei Fernbedienungen
- Spezial-Trafo

Paketpreis\* **1.344,- €**

## Vorteile

- Der Antrieb ist komplett im Türflügel integriert und somit unsichtbar.
- Die Haustür kann jederzeit auch mit Schlüssel gesperrt werden.
- Mit einem Handsender wird die Tür geöffnet bzw. geschlossen. Das Besondere daran ist, dass die Codes ständig wechseln. Dadurch erhalten Sie eine höhere Manipulationssicherheit.
- Push-to-Open-Funktion: Tür öffnet automatisch nach manuellem Impuls um ca. 10° (optional einstellbar).
- Die Ausführung des Antriebs erfolgt als Niedrigenergetür nach DIN 18650, dadurch sicherer Betrieb.
- Anschlussmöglichkeit für externe Signalgeber.
- Integrierter akustischer Signalgeber.
- Der Antrieb ist wartungsarm.
- Push-to-Close-Funktion: Tür schließt automatisch nach manuellem Impuls um ca. 10° (Werkseinstellung).
- Individuelle Einstellmöglichkeiten über Dip-Schalter.
- Die ideale Lösung für barrierefreies Bauen und Wohnen.
- Mit Einklemmschutz.



Unsichtbare Technik



Einklemmschutz



Programmiereinheit

\* Nur bei Passiv- und Aluminiumhaustüren ein- und zweiseitig flügelüberdeckend und nach innen öffnend möglich.



## Ansteuerungsmöglichkeiten



Fingerprint, Scanner  
und Steuereinheit  
im Türblatt integriert



Fingerprint, Scanner  
und Steuereinheit  
Aufputz



Zahlencode  
Zutrittsystem  
Aufputz



ekey-Keypad  
in Schwarz oder  
Weiß



Ansteuerung mit  
Gegensprechanlage  
möglich bauseits

1) Nicht möglich bei Mercedes-PKW-Fahrzeugen

2) In Kombination mit Zahlencode-Zutrittsystem

## Griffstange Nr. 699: Berührungsloser Zugang



### HandsFree

Der Türbeschlag Nr. 699 ermöglicht es, die Haustür zu entriegeln, ohne etwas aus der Hand legen zu müssen. Wer zutrittsberechtigt ist, wird beim Annähern an die Tür über das verschlüsselte Signal eines Transponders im Schlüsselanhänger-Format automatisch erkannt.

Die Griffstange mit Lichtfeld auf dem Boden zeigt an, dass die näherkommende Person eine Zutrittsberechtigung besitzt. Mit einer Fußbewegung durch das Lichtfeld hindurch wird dann das Motorschloss der Haustür entriegelt – berührungslos und komfortabel.

Um eine gute Sichtbarkeit des Lichtfelds auf unterschiedlichen Untergründen zu ermöglichen, lassen sich verschiedene Lichtfarben auswählen.

Preispaket **2.351,- €**



Signalempfänger  
in der Griffstange



Innendrücker mit  
integrierter  
Sicherheitsfunktion



2 Transponder  
im Anhängerformat



Zutritt- und  
Sicherheitskarten

# Konstruktion Holz- und Holzaluminiumhaustüren

## Holzhaustür

Standard

**HOLZ**



Rahmenstärke 80 mm  
 Füllungsstärke 42 mm  
 UD-Wert wie dargestellt 1,5 W/m<sup>2</sup>K  
 UD-Wert bis 1,0 W/m<sup>2</sup>K möglich

Kunststoffrandverbund schwarz  
 Seitenteile in Ausführung Standard

Bei einigen Modellen ist der  
 Wetterschenkel nicht profiliert,  
 sondern schräg.

## Holzhaustür

Beidseitig flügelüberdeckend

**HOLZ**



Rahmenstärke 80 mm  
 Füllungsstärke 80 mm  
 UD-Wert bis 0,9 W/m<sup>2</sup>K möglich

Kunststoffrandverbund schwarz  
 Seitenteile in Ausführung Standard

Bei einigen Modellen ist der  
 Wetterschenkel nicht profiliert,  
 sondern schräg.

## Holz/Aluminiumhaustür

Einseitig flügelüberdeckend

**HOLZ/ALU**



Rahmenstärke 87 mm  
 Füllungsstärke 59 mm  
 UD-Wert bis 1,1 W/m<sup>2</sup>K möglich

Kunststoffrandverbund schwarz  
 Seitenteile in Ausführung Standard

## Holz/Aluminiumhaustür

Beidseitig flügelüberdeckend

**HOLZ/ALU**



Rahmenstärke 87 mm  
 Füllungsstärke 80 mm  
 UD-Wert bis 1,0 W/m<sup>2</sup>K möglich

Kunststoffrandverbund schwarz  
 Seitenteile in Ausführung Standard

UD-Werte berechnet mit Verglasung U<sub>g</sub> 1,1 W/m<sup>2</sup>K mit Kunststoffrandverbund und einer Haustürgröße von 1230 x 2180 mm (UD -Werte bei Holzhaustüren in der Holzart Fichte berechnet)

# Konstruktion Aluminiumhaustüren

## Aluminiumhaustür

Standard

ALU



Rahmenstärke 84 mm  
Füllungsstärke 38 mm  
UD-Wert bis 1,3 W/m<sup>2</sup>K möglich

Kunststoffrandverbund schwarz  
Seitenteile in Ausführung Standard

## Aluminiumhaustür

Einseitig flügelüberdeckend

ALU




Rahmenstärke 84 mm  
Füllungsstärke 54 mm  
UD-Wert bis 1,1 W/m<sup>2</sup>K möglich

Kunststoffrandverbund schwarz  
Seitenteile in Ausführung Standard

## Aluminiumhaustür

Beidseitig flügelüberdeckend

ALU




Rahmenstärke 84 mm  
Füllungsstärke 86 mm  
UD-Wert bis 0,77 W/m<sup>2</sup>K möglich

Kunststoffrandverbund schwarz  
Seitenteile in Ausführung Standard

## Aluminiumhaustür

Passivhaustauglich

ALU



Rahmenstärke 84 mm  
Füllungsstärke 87 mm  
UD-Wert bis 0,71 W/m<sup>2</sup>K möglich

Kunststoffrandverbund schwarz  
Seitenteile in Ausführung Standard

## Größen

Fertigung zum gleichen Preis in der Breite von 950 bis 1160 mm, in der Höhe von 1980 bis 2240 mm.

Maximal mögliche Breite	1220 mm
Maximal mögliche Höhe	bis 2300 mm in Holz
	bis 2300 mm in Holz/Aluminium
	bis 2500 mm in Aluminium gegen Aufpreis

# Seitenteil und Oberlicht Aluminiumhaustüren



ALU

## Seitenteil

Seitenteil bis max.  
Breite 600 mm **987,- €**

Seitenteile in Aluminium  
immer in Ausführung Standard



ALU

## Seitenteil

Seitenteil  
Breite 601 mm bis  
max. Breite 1230 mm **1.291,- €**

Seitenteile in Aluminium immer in  
Ausführung Standard



ALU

## Seitenteile

2x Seitenteil bis je  
max. Breite 600 mm **1.974,- €**

2x Seitenteil je  
Breite 601 mm bis  
max. Breite 1230 mm **2.582,- €**

Seitenteile in Aluminium immer  
in Ausführung Standard



ALU

## Oberlicht

Ausführung festverglast  
bis max. Höhe 760 mm **758,- €**

Ausführung kippbar  
bis max. Höhe 760 mm  
min. Höhe 400 mm **1.254,- €**

# Seitenteil und Oberlicht Holzhaustüren



**HOLZ**

## Seitenteil

Seitenteil  
bis max. Breite 600 mm **1.178,- €**

Seitenteile in Aluminium immer in  
Ausführung Standard



**HOLZ**

## Seitenteil

Seitenteil  
Breite 601 bis max. Breite 1230 mm **1.642,- €**

Seitenteile in Aluminium immer in  
Ausführung Standard



**HOLZ**

## Seitenteile

2x Seitenteil bis je  
max. Breite 600 mm **2.356,- €**  
2x Seitenteil je  
Breite 601 mm bis  
max. Breite 1230 mm **3.284,- €**

Seitenteile in Aluminium immer in  
Ausführung Standard



**HOLZ**

## Oberlicht

Ausführung festverglast  
bis max. Höhe 760 mm **472,- €**

Ausführung kippbar  
bis max. Höhe 760 mm,  
min. Höhe 400 mm **653,- €**

# Ausführung

## Standard



Einsatzfüllung  
außen

Einsatzfüllung  
innen

## Einseitig flügelüberdeckend



Flügelüberdeckend  
außen

Einsatzfüllung  
innen

## Beidseitig flügelüberdeckend



Flügelüberdeckend  
außen

Flügelüberdeckend  
innen



Einsatzfüllung  
außen

Einsatzfüllung  
innen



Flügelüberdeckend  
außen

Einsatzfüllung  
innen



Flügelüberdeckend  
außen

Flügelüberdeckend  
innen

## Sonstiges Zubehör



Abb. ähnlich

Spezialzylinder mit Gefahrenfunktion **46,- €**  
 serienmäßig in jeder Haustür enthalten.  
 Dieser Zylinder inkl. 3 Schlüsseln kann auch dann gesperrt werden, wenn auf der Gegenseite ein Schlüssel steckt. Bei Nachbestellung Zylinder lose.



Schlüssel zusätzlich für Spezialzylinder **18,- €**



Abb. ähnlich

Knopfzylinder **57,- €**



E-Öffner **126,- €**



Abb. ähnlich

Spezialzylinder mit Sicherungskarte **144,- €**  
 (Nachbestellschutz) mit 5 Schlüsseln inkl. Not- und Gefahrenfunktion und beidseitigem Aufbohrschutz.  
 Nur in Verbindung mit Haustürbestellung.



Schlüssel zusätzlich für  
 Spezialzylinder mit Sicherungskarte **26,- €**

Aufpreis und Lieferung nur in Verbindung mit  
 Zylinderbestellung gültig.



Obentürschließer verdeckt liegend, silberfarbig  
 ohne Feststellung **772,- €**  
 mit Feststellung (90°) **844,- €**


Für weiteres Zubehör berät Sie Ihr BAYERWALD®-Fachhandelspartner.








# Preisübersicht

## Holzhaustüren astig

Modell Nr.

 Diese Modelle sind nur mit astiger Holzausführung (80 mm) möglich!

-  einseitig flügelüberdeckend
-  Standard

Modell Nr.	100A	129A	131A	203A	239A
					
	Seite 66	Seite 60	Seite 67	Seite 67	Seite 67
<b>Holz 80 mm, in Fichte/Edeltanne</b> Standard					
<b>Holz 80 mm, in Fichte/Edeltanne</b> beidseitig flügelüberdeckend					
<b>Holz 80 mm, in Fichte astig</b> Oberfläche Öl-Finish	U <sub>o</sub> 1,3 W/m <sup>2</sup> K <b>3.421,- €</b>	U <sub>o</sub> 1,0 W/m <sup>2</sup> K <b>6.525,- €</b>	U <sub>o</sub> 1,0 W/m <sup>2</sup> K <b>4.835,- €</b>	U <sub>o</sub> 1,3 W/m <sup>2</sup> K <b>4.363,- €</b>	U <sub>o</sub> 1,0 W/m <sup>2</sup> K <b>6.129,- €</b>
<b>Holz 80 mm, in Lärche astig</b> Oberfläche Öl-Finish	U <sub>o</sub> 1,4 W/m <sup>2</sup> K <b>4.182,- €</b>	U <sub>o</sub> 1,0 W/m <sup>2</sup> K <b>7.191,- €</b>	U <sub>o</sub> 1,1 W/m <sup>2</sup> K <b>5.625,- €</b>	U <sub>o</sub> 1,4 W/m <sup>2</sup> K <b>5.169,- €</b>	U <sub>o</sub> 1,1 W/m <sup>2</sup> K <b>6.882,- €</b>
<b>Holz 80 mm, in Eiche astig</b> beidseitig flügelüberdeckend	U <sub>o</sub> 1,5 W/m <sup>2</sup> K <b>4.510,- €</b>	U <sub>o</sub> 1,2 W/m <sup>2</sup> K <b>7.683,- €</b>	U <sub>o</sub> 1,2 W/m <sup>2</sup> K <b>5.988,- €</b>	U <sub>o</sub> 1,5 W/m <sup>2</sup> K <b>5.498,- €</b>	U <sub>o</sub> 1,2 W/m <sup>2</sup> K <b>7.191,- €</b>
<b>Designglas</b> passend zum jeweiligen Haustürmodell					



# Preisübersicht

## Exklusivholzhaustüren

Modell Nr.

4134

4201

4217

4218

4219

68971



Seite 60



Seite 63



Seite 60



Seite 64



Seite 64



Seite 59

■ beidseitig flügelüberdeckend

Holz 80 mm, in Fichte/Edeltanne  
Standard

Holz 80 mm, in Fichte/Edeltanne  
beidseitig flügelüberdeckend

Holz 80 mm, in Fichte astig

Oberfläche Öl-Finish

$U_o$  0,9 W/m<sup>2</sup>K

$U_o$  0,98 W/m<sup>2</sup>K

$U_o$  0,9 W/m<sup>2</sup>K

$U_o$  0,96 W/m<sup>2</sup>K

$U_o$  0,98 W/m<sup>2</sup>K

$U_o$  0,9 W/m<sup>2</sup>K

5.625,- €

6.412,- €

5.768,- €

5.920,- €

6.205,- €

5.539,- €

Holz 80 mm, in Lärche astig

Oberfläche Öl-Finish

$U_o$  1,0 W/m<sup>2</sup>K

$U_o$  1,1 W/m<sup>2</sup>K

$U_o$  1,0 W/m<sup>2</sup>K

$U_o$  1,0 W/m<sup>2</sup>K

$U_o$  1,1 W/m<sup>2</sup>K

$U_o$  0,97 W/m<sup>2</sup>K

6.245,- €

7.023,- €

6.378,- €

6.580,- €

6.318,- €

6.183,- €

Holz 80 mm, in Eiche astig

beidseitig flügelüberdeckend

$U_o$  1,1 W/m<sup>2</sup>K

$U_o$  1,2 W/m<sup>2</sup>K

$U_o$  1,2 W/m<sup>2</sup>K

$U_o$  1,2 W/m<sup>2</sup>K

$U_o$  1,2 W/m<sup>2</sup>K

$U_o$  1,1 W/m<sup>2</sup>K

6.694,- €

7.514,- €

6.831,- €

7.042,- €

6.574,- €

6.627,- €

Designglas

passend zum jeweiligen Haustürmodell

ⓘ Bitte beachten:

In manchen Bundesländern wird VSG gesetzlich gefordert. Bitte bei Bestellung angeben.

ⓘ Mögliche Gläser für Seitenteile sind gekennzeichnet mit "ST" am Ende!

Stufenglas  
im Haustür-  
grundpreis  
enthalten





















281,- €\*  
4201/1

351,- €  
4201/1 ST

635,- €  
4218/16

Rillenschliff  
Reflo  
Glas im  
Haustür-  
grundpreis  
enthalten

# Preisübersicht Haustüren


























Modell Nr.	59	67	202	208	238	1131	1150	2303*	2304*	2305*
	 Seite 74	 Seite 74	 Seite 74	 Seite 73	 Seite 82	 Seite 75	 Seite 75	 Seite 30	 Seite 30	 Seite 31
<b>Holz 80 mm, in Fichte/Edeltanne Standard</b>	U <sub>0</sub> 1,3 W/m²K 4.792,- €	U <sub>0</sub> 1,3 W/m²K 3.919,- €	U <sub>0</sub> 1,3 W/m²K 3.664,- €	U <sub>0</sub> 1,3 W/m²K 4.510,- €	U <sub>0</sub> 1,0 W/m²K 5.754,- €	U <sub>0</sub> 1,3 W/m²K 4.363,- €	U <sub>0</sub> 1,3 W/m²K 4.858,- €			
<b>Holz 80 mm, in Fichte/Edeltanne beidseitig flügelüberdeckend</b>										
<b>Holz mit Aluschale einseitig (außen) flügelüberdeckend</b>			U <sub>0</sub> 1,3 W/m²K 5.625,- €	U <sub>0</sub> 1,3 W/m²K 6.418,- €		U <sub>0</sub> 1,3 W/m²K 6.205,- €	U <sub>0</sub> 1,3 W/m²K 7.003,- €			
<b>Holz mit Aluschale beidseitig flügelüberdeckend</b>										
<b>Aluminium 84 mm Standard</b>	U <sub>0</sub> 1,8 W/m²K 5.398,- €	U <sub>0</sub> 1,8 W/m²K 4.363,- €	U <sub>0</sub> 1,8 W/m²K 4.154,- €			U <sub>0</sub> 1,8 W/m²K 5.397,- €	U <sub>0</sub> 1,9 W/m²K 6.034,- €			
<b>Aluminium einseitig (außen) flügelüberdeckend</b>										
<b>Aluminium beidseitig flügelüberdeckend</b>										
<b>Aluminium mit Echtholzoberfläche (außen) beidseitig flügelüberdeckend</b>								U <sub>0</sub> 0,96 W/m²K 6.340,- €	U <sub>0</sub> 1,0 W/m²K 7.004,- €	U <sub>0</sub> 1,0 W/m²K 7.004,- €
<b>Applikation (Edelstahl im Preis enthalten) RAL DuraMetallic / Natura / Exklusivfarbe matt</b>										
<b>Designglas passend zum jeweiligen Haustürmodell</b>	  737,- € Sandgestrahlt 59/1	 223,- € Messingsprossen 67/3	 232,- € Messingsprossen 202/1	 424,- € Bleiverglasung 208/4	 668,- € Sandgestrahlt 238/1	 812,- € Sandgestrahlt 1131/1	 904,- € Sandgestrahlt 1150/1	nur mit Griff Nr. 222 oder 722 schwarz erhältlich	nur mit Griff Nr. 222 oder 722 schwarz erhältlich	nur mit Griff Nr. 222 oder 722 schwarz erhältlich
<b>Bitte beachten:</b> In manchen Bundesländern wird VSG gesetzlich gefordert. Bitte bei Bestellung angeben.										
<b>Mögliche Gläser für Seitenteile sind gekennzeichnet mit "ST" am Ende!</b>										
<b>*Diese Modelle sind nur mit den Gläsern Iso Klar, Satinato, Mastercare erhältlich (ohne Aufpreis)</b>	 414,- € Sandgestrahlt 59/2									
							 1.321,- € Tiefengestrahlt 1150/2	<b>Aufpreis Echtholzoberfläche innen</b> Ausführung beidseitig flügelüberdeckend 1.028,- €	<b>Aufpreis Echtholzoberfläche innen</b> Ausführung beidseitig flügelüberdeckend 1.028,- €	<b>Aufpreis Echtholzoberfläche innen</b> Ausführung beidseitig flügelüberdeckend 1.028,- €

\* Wir empfehlen, die Haustüren ausschließlich in geschützten Bereichen einzubauen, um eine direkte Bewitterung durch Regen oder Sonne zu vermeiden (z. B. zurückgesetzt/überdacht/mit Vorbau).






















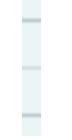












Wichtig: Regelmäßiges Ölen erhält die Optik der Holzoberfläche sowie Gewährleistungs-Ansprüche. Je stärker die Witterungseinflüsse, desto öfter sollte die Holzoberfläche behandelt werden.

Diese ergraut allerdings trotz Ölens – als natürlicher und gewünschter Effekt.




















# Preisübersicht Haustüren

Modell Nr.	2306*	2401*	2402*	2403*	2404*	4024	4075	61010	61070	61075
										
Holz 80 mm, in Fichte/Edeltanne Standard									U <sub>0</sub> 1,5 W/m <sup>2</sup> K <b>3.729,- €</b>	
Holz 80 mm, in Fichte/Edeltanne beidseitig flügelüberdeckend						U <sub>0</sub> 0,97 W/m <sup>2</sup> K <b>4.435,- €</b>	U <sub>0</sub> 1,1 W/m <sup>2</sup> K <b>4.578,- €</b>	U <sub>0</sub> 1,1 W/m <sup>2</sup> K <b>4.363,- €</b>	U <sub>0</sub> 1,1 W/m <sup>2</sup> K <b>4.227,- €</b>	U <sub>0</sub> 1,1 W/m <sup>2</sup> K <b>4.590,- €</b>
Holz mit Aluschale einseitig (außen) flügelüberdeckend						U <sub>0</sub> 1,1 W/m <sup>2</sup> K <b>5.706,- €</b>	U <sub>0</sub> 1,2 W/m <sup>2</sup> K <b>5.861,- €</b>	U <sub>0</sub> 1,1 W/m <sup>2</sup> K <b>5.310,- €</b>	U <sub>0</sub> 1,2 W/m <sup>2</sup> K <b>5.256,- €</b>	U <sub>0</sub> 1,2 W/m <sup>2</sup> K <b>5.820,- €</b>
Holz mit Aluschale beidseitig flügelüberdeckend						U <sub>0</sub> 1,0 W/m <sup>2</sup> K <b>6.177,- €</b>	U <sub>0</sub> 1,1 W/m <sup>2</sup> K <b>6.339,- €</b>	U <sub>0</sub> 1,1 W/m <sup>2</sup> K <b>5.774,- €</b>	U <sub>0</sub> 1,1 W/m <sup>2</sup> K <b>5.719,- €</b>	U <sub>0</sub> 1,1 W/m <sup>2</sup> K <b>6.284,- €</b>
Aluminium 84 mm Standard								U <sub>0</sub> 1,4 W/m <sup>2</sup> K <b>3.664,- €</b>	U <sub>0</sub> 1,4 W/m <sup>2</sup> K <b>3.844,- €</b>	
Aluminium einseitig (außen) flügelüberdeckend						U <sub>0</sub> 1,1 W/m <sup>2</sup> K <b>3.881,- €</b>	U <sub>0</sub> 1,2 W/m <sup>2</sup> K <b>4.868,- €</b>	U <sub>0</sub> 1,2 W/m <sup>2</sup> K <b>4.079,- €</b>	U <sub>0</sub> 1,2 W/m <sup>2</sup> K <b>4.227,- €</b>	U <sub>0</sub> 1,2 W/m <sup>2</sup> K <b>4.858,- €</b>
Aluminium beidseitig flügelüberdeckend		U <sub>0</sub> 0,97 W/m <sup>2</sup> K <b>6.340,- €</b>	U <sub>0</sub> 1,0 W/m <sup>2</sup> K <b>6.340,- €</b>	U <sub>0</sub> 1,1 W/m <sup>2</sup> K <b>6.340,- €</b>	U <sub>0</sub> 1,1 W/m <sup>2</sup> K <b>6.340,- €</b>	U <sub>0</sub> 0,77 W/m <sup>2</sup> K <b>4.234,- €</b>	U <sub>0</sub> 0,86 W/m <sup>2</sup> K <b>5.498,- €</b>	U <sub>0</sub> 0,84 W/m <sup>2</sup> K <b>4.765,- €</b>	U <sub>0</sub> 0,86 W/m <sup>2</sup> K <b>4.908,- €</b>	U <sub>0</sub> 0,85 W/m <sup>2</sup> K <b>5.498,- €</b>
Aluminium mit Echtholzoberfläche (außen) beidseitig flügelüberdeckend	U <sub>0</sub> 1,0 W/m <sup>2</sup> K <b>7.004,- €</b>									
Applikation (Edelstahl im Preis enthalten) RAL DuraMetallic / Natura / Exklusivfarbe matt							<b>0,- €</b> <b>282,- €</b> <b>422,- €</b>			<b>0,- €</b> <b>282,- €</b> <b>422,- €</b>
<b>Designglas</b> passend zum jeweiligen Haustürmodell	nur mit Griff Nr. 222 oder 722 schwarz erhältlich	nur mit Griff Nr. 222 oder 722 schwarz erhältlich	nur mit Griff Nr. 222 oder 722 schwarz erhältlich	nur mit Griff Nr. 222 oder 722 schwarz erhältlich	nur mit Griff Nr. 222 oder 722 schwarz erhältlich					
<b>Bitte beachten:</b> In manchen Bundesländern wird VSG gesetzlich gefordert. Bitte bei Bestellung angeben.										
Mögliche Gläser für Seitenteile sind gekennzeichnet mit "ST" am Ende!										
*Diese Modelle sind nur mit den Gläsern Iso Klar, Satinato, Mastercare erhältlich (ohne Aufpreis)										
<b>Aufpreis Echtholzoberfläche innen</b> Ausführung beidseitig flügelüberdeckend				 <b>282,-</b> 2403/1 HT	 <b>352,-</b> 2404/1 ST					
<b>1.028,- €</b>				 <b>352,-</b> 2403/1 ST						
							 <b>578,- €</b> 4075/1	  je <b>270,- €</b>	 <b>270,- €</b> 61070/1	 <b>276,- €</b> 61075/1 (Linol)
								  je <b>270,- €</b>	 <b>270,- €</b> 61070/2	 <b>281,- €</b> 61075/2
								 <b>351,- €</b> 61010/3 ST	 <b>270,- €</b> 61070/3	 <b>351,- €</b> 61075/2 ST

# Preisübersicht Haustüren

Modell Nr.	61090	61110	61120	61121	61160	61180	61200	61210	61240	61250
	 Seite 44	 Seite 48	 Seite 46	 Seite 46	 Seite 48	 Seite 47	 Seite 47	 Seite 48	 Seite 44	 Seite 41
<b>Holz 80 mm, in Fichte/Edeltanne</b>	$U_o$ 1,5 W/m <sup>2</sup> K	$U_o$ 1,5 W/m <sup>2</sup> K				$U_o$ 1,5 W/m <sup>2</sup> K			$U_o$ 1,5 W/m <sup>2</sup> K	
Standard	<b>3.729,- €</b>	<b>4.227,- €</b>				<b>4.194,- €</b>			<b>4.088,- €</b>	
<b>Holz 80 mm, in Fichte/Edeltanne</b>	$U_o$ 1,1 W/m <sup>2</sup> K	$U_o$ 1,0 W/m <sup>2</sup> K	$U_o$ 1,1 W/m <sup>2</sup> K	$U_o$ 1,1 W/m <sup>2</sup> K		$U_o$ 1,1 W/m <sup>2</sup> K	$U_o$ 1,1 W/m <sup>2</sup> K		$U_o$ 1,1 W/m <sup>2</sup> K	$U_o$ 1,2 W/m <sup>2</sup> K
beidseitig flügelüberdeckend	<b>4.160,- €</b>	<b>4.730,- €</b>	<b>4.652,- €</b>	<b>4.691,- €</b>		<b>4.691,- €</b>	<b>4.730,- €</b>		<b>4.730,- €</b>	<b>4.617,- €</b>
<b>Holz mit Aluschale</b>	$U_o$ 1,2 W/m <sup>2</sup> K	$U_o$ 1,1 W/m <sup>2</sup> K	$U_o$ 1,2 W/m <sup>2</sup> K	$U_o$ 1,2 W/m <sup>2</sup> K	$U_o$ 1,2 W/m <sup>2</sup> K	$U_o$ 1,2 W/m <sup>2</sup> K	$U_o$ 1,2 W/m <sup>2</sup> K		$U_o$ 1,2 W/m <sup>2</sup> K	$U_o$ 1,2 W/m <sup>2</sup> K
einseitig (außen) flügelüberdeckend	<b>5.188,- €</b>	<b>5.706,- €</b>	<b>5.310,- €</b>	<b>5.350,- €</b>	<b>6.027,- €</b>	<b>5.679,- €</b>	<b>5.820,- €</b>		<b>5.592,- €</b>	<b>5.638,- €</b>
<b>Holz mit Aluschale</b>	$U_o$ 1,1 W/m <sup>2</sup> K	$U_o$ 1,1 W/m <sup>2</sup> K	$U_o$ 1,1 W/m <sup>2</sup> K	$U_o$ 1,1 W/m <sup>2</sup> K	$U_o$ 1,1 W/m <sup>2</sup> K	$U_o$ 1,1 W/m <sup>2</sup> K	$U_o$ 1,1 W/m <sup>2</sup> K		$U_o$ 1,1 W/m <sup>2</sup> K	$U_o$ 1,1 W/m <sup>2</sup> K
beidseitig flügelüberdeckend	<b>5.654,- €</b>	<b>6.171,- €</b>	<b>5.774,- €</b>	<b>5.814,- €</b>	<b>6.486,- €</b>	<b>6.177,- €</b>	<b>6.284,- €</b>		<b>6.056,- €</b>	<b>6.123,- €</b>
<b>Aluminium 84 mm</b>	$U_o$ 1,4 W/m <sup>2</sup> K	$U_o$ 1,4 W/m <sup>2</sup> K	$U_o$ 1,4 W/m <sup>2</sup> K	$U_o$ 1,4 W/m <sup>2</sup> K	$U_o$ 1,5 W/m <sup>2</sup> K	$U_o$ 1,4 W/m <sup>2</sup> K	$U_o$ 1,4 W/m <sup>2</sup> K	$U_o$ 1,4 W/m <sup>2</sup> K	$U_o$ 1,4 W/m <sup>2</sup> K	$U_o$ 1,5 W/m <sup>2</sup> K
Standard	<b>3.389,- €</b>	<b>4.169,- €</b>	<b>3.898,- €</b>	<b>4.182,- €</b>	<b>4.227,- €</b>	<b>4.088,- €</b>	<b>4.227,- €</b>	<b>4.611,- €</b>	<b>4.026,- €</b>	<b>3.852,- €</b>
<b>Aluminium</b>	$U_o$ 1,2 W/m <sup>2</sup> K	$U_o$ 1,2 W/m <sup>2</sup> K	$U_o$ 1,2 W/m <sup>2</sup> K	$U_o$ 1,2 W/m <sup>2</sup> K	$U_o$ 1,3 W/m <sup>2</sup> K	$U_o$ 1,2 W/m <sup>2</sup> K	$U_o$ 1,2 W/m <sup>2</sup> K	$U_o$ 1,2 W/m <sup>2</sup> K	$U_o$ 1,2 W/m <sup>2</sup> K	$U_o$ 1,3 W/m <sup>2</sup> K
einseitig (außen) flügelüberdeckend	<b>3.987,- €</b>	<b>4.597,- €</b>	<b>4.295,- €</b>	<b>4.578,- €</b>	<b>4.646,- €</b>	<b>4.510,- €</b>	<b>4.623,- €</b>	<b>5.002,- €</b>	<b>4.363,- €</b>	<b>4.201,- €</b>
<b>Aluminium</b>	$U_o$ 0,85 W/m <sup>2</sup> K	$U_o$ 0,84 W/m <sup>2</sup> K	$U_o$ 0,87 W/m <sup>2</sup> K	$U_o$ 0,87 W/m <sup>2</sup> K	$U_o$ 0,89 W/m <sup>2</sup> K	$U_o$ 0,86 W/m <sup>2</sup> K	$U_o$ 0,87 W/m <sup>2</sup> K	$U_o$ 0,87 W/m <sup>2</sup> K	$U_o$ 0,86 W/m <sup>2</sup> K	$U_o$ 0,93 W/m <sup>2</sup> K
beidseitig flügelüberdeckend	<b>4.652,- €</b>	<b>5.256,- €</b>	<b>4.935,- €</b>	<b>5.329,- €</b>	<b>5.310,- €</b>	<b>5.143,- €</b>	<b>5.310,- €</b>	<b>5.625,- €</b>	<b>5.036,- €</b>	<b>4.868,- €</b>
<b>Aluminium mit Echtholzoberfläche (außen)</b> beidseitig flügelüberdeckend										
<b>Applikation (Edelstahl im Preis enthalten)</b>										
RAL		0,- €		0,- €		0,- €				
DuraMetallic / Natura / Exklusivfarbe matt		282,- €		282,- €		282,- €				
		422,- €				422,- €				
<b>Designglas</b>										
passend zum jeweiligen Haustürmodell										
<b>Bitte beachten:</b> In manchen Bundesländern wird VSG gesetzlich gefordert. Bitte bei Bestellung angeben.										
Mögliche Gläser für Seitenteile sind gekennzeichnet mit "ST" am Ende!										
	 <b>127,- €</b> 61090/1	 <b>533,- €</b> 61090/2	 <b>270,- €</b> 61120/2	 <b>270,- €</b> 61120/4	 <b>407,- €</b> 61160/1	 <b>407,- €</b> 61180/_	 <b>319,- €</b> 61200/1	 <b>795,- €</b> 61200/3	 <b>616,- €</b> 61210/1	 <b>127,- €</b> 61240/1
	 <b>270,- €</b> 61090/3		 <b>270,- €</b> 61120/5	 <b>340,- €</b> 61120/6 (Linol)	 <b>407,- €</b> 61160/2		 <b>319,- €</b> 61200/5 Trend 27	 <b>795,- €</b> 61200/6 Linol	 <b>716,- €</b> 61210/2	 <b>407,- €</b> 61250/2
	 <b>270,- €</b> 61090/5 (Linol)		 <b>351,- €</b> 61120/2 ST	 <b>351,- €</b> 61120/5 ST		 <b>351,- €</b> 61180/2 ST	 <b>591,- €</b> 61200/7		 <b>351,- €</b> 61240/1 ST	

# Preisübersicht Haustüren

Modell Nr.	68330	68530	68532	68600	68601	68602	68650	68750	68900	68901
	 Seite 43+64	 Seite 49	 Seite 47	 Seite 52	 Seite 52	 Seite 52	 Seite 51	 Seite 75	 Seite 38+61	 Seite 38
<b>Holz 80 mm, in Fichte/Edeltanne Standard</b>	U <sub>o</sub> 1,5 W/m <sup>2</sup> K <b>3.804,-€</b>	U <sub>o</sub> 1,5 W/m <sup>2</sup> K <b>3.804,-€</b>	U <sub>o</sub> 1,5 W/m <sup>2</sup> K <b>4.278,-€</b>	U <sub>o</sub> 1,5 W/m <sup>2</sup> K <b>4.652,-€</b>	U <sub>o</sub> 1,5 W/m <sup>2</sup> K <b>4.088,-€</b>	U <sub>o</sub> 1,5 W/m <sup>2</sup> K <b>4.510,-€</b>	U <sub>o</sub> 1,5 W/m <sup>2</sup> K <b>4.227,-€</b>	U <sub>o</sub> 1,4 W/m <sup>2</sup> K <b>5.256,-€</b>		
<b>Holz 80 mm, in Fichte/Edeltanne beidseitig flügelüberdeckend</b>	U <sub>o</sub> 1,0 W/m <sup>2</sup> K <b>4.295,-€</b>	U <sub>o</sub> 1,0 W/m <sup>2</sup> K <b>4.295,-€</b>							U <sub>o</sub> 1,0 W/m <sup>2</sup> K <b>3.716,-€</b>	U <sub>o</sub> 1,0 W/m <sup>2</sup> K <b>3.872,-€</b>
<b>Holz mit Aluschale einseitig (außen) flügelüberdeckend</b>	U <sub>o</sub> 1,1 W/m <sup>2</sup> K <b>5.282,-€</b>	U <sub>o</sub> 1,1 W/m <sup>2</sup> K <b>5.310,-€</b>		U <sub>o</sub> 1,1 W/m <sup>2</sup> K <b>5.924,-€</b>	U <sub>o</sub> 1,1 W/m <sup>2</sup> K <b>5.359,-€</b>	U <sub>o</sub> 1,1 W/m <sup>2</sup> K <b>5.782,-€</b>	U <sub>o</sub> 1,1 W/m <sup>2</sup> K <b>5.499,-€</b>		U <sub>o</sub> 1,1 W/m <sup>2</sup> K <b>5.169,-€</b>	U <sub>o</sub> 1,1 W/m <sup>2</sup> K <b>5.338,-€</b>
<b>Holz mit Aluschale beidseitig flügelüberdeckend</b>	U <sub>o</sub> 1,1 W/m <sup>2</sup> K <b>5.748,-€</b>	U <sub>o</sub> 1,0 W/m <sup>2</sup> K <b>5.774,-€</b>		U <sub>o</sub> 1,1 W/m <sup>2</sup> K <b>6.386,-€</b>	U <sub>o</sub> 1,1 W/m <sup>2</sup> K <b>5.823,-€</b>	U <sub>o</sub> 1,1 W/m <sup>2</sup> K <b>6.246,-€</b>	U <sub>o</sub> 1,1 W/m <sup>2</sup> K <b>5.963,-€</b>		U <sub>o</sub> 1,0 W/m <sup>2</sup> K <b>5.625,-€</b>	U <sub>o</sub> 1,0 W/m <sup>2</sup> K <b>5.800,-€</b>
<b>Aluminium 84 mm Standard</b>	U <sub>o</sub> 1,4 W/m <sup>2</sup> K <b>3.664,-€</b>	U <sub>o</sub> 1,3 W/m <sup>2</sup> K <b>3.758,-€</b>	U <sub>o</sub> 1,4 W/m <sup>2</sup> K <b>4.233,-€</b>	U <sub>o</sub> 1,4 W/m <sup>2</sup> K <b>4.457,-€</b>	U <sub>o</sub> 1,4 W/m <sup>2</sup> K <b>4.039,-€</b>	U <sub>o</sub> 1,4 W/m <sup>2</sup> K <b>4.328,-€</b>	U <sub>o</sub> 1,4 W/m <sup>2</sup> K <b>4.088,-€</b>		U <sub>o</sub> 1,3 W/m <sup>2</sup> K <b>3.521,-€</b>	
<b>Aluminium einseitig (außen) flügelüberdeckend</b>	U <sub>o</sub> 1,2 W/m <sup>2</sup> K <b>4.079,-€</b>	U <sub>o</sub> 1,2 W/m <sup>2</sup> K <b>4.088,-€</b>	U <sub>o</sub> 1,2 W/m <sup>2</sup> K <b>4.547,-€</b>	U <sub>o</sub> 1,2 W/m <sup>2</sup> K <b>4.691,-€</b>	U <sub>o</sub> 1,2 W/m <sup>2</sup> K <b>4.691,-€</b>	U <sub>o</sub> 1,2 W/m <sup>2</sup> K <b>4.691,-€</b>	U <sub>o</sub> 1,2 W/m <sup>2</sup> K <b>4.691,-€</b>		U <sub>o</sub> 1,1 W/m <sup>2</sup> K <b>3.919,-€</b>	U <sub>o</sub> 1,1 W/m <sup>2</sup> K <b>3.729,-€</b>
<b>Aluminium beidseitig flügelüberdeckend</b>	U <sub>o</sub> 0,84 W/m <sup>2</sup> K <b>4.753,-€</b>	U <sub>o</sub> 0,84 W/m <sup>2</sup> K <b>4.785,-€</b>		U <sub>o</sub> 0,86 W/m <sup>2</sup> K <b>5.472,-€</b>	U <sub>o</sub> 0,86 W/m <sup>2</sup> K <b>5.013,-€</b>	U <sub>o</sub> 0,86 W/m <sup>2</sup> K <b>5.344,-€</b>	U <sub>o</sub> 0,85 W/m <sup>2</sup> K <b>5.115,-€</b>		U <sub>o</sub> 0,77 W/m <sup>2</sup> K <b>4.154,-€</b>	U <sub>o</sub> 0,77 W/m <sup>2</sup> K <b>4.088,-€</b>
<b>Aluminium mit Echtholzoberfläche (außen) beidseitig flügelüberdeckend</b>										
<b>Applikation (Edelstahl im Preis enthalten) RAL</b>										
<b>Applikation (Edelstahl im Preis enthalten) DuraMetallic / Natura / Exklusivfarbe matt</b>										<b>0,-€</b> <b>282,-€</b> <b>422,-€</b>
<b>Designglas</b>										
passend zum jeweiligen Haustürmodell										
<b>Bitte beachten:</b> In manchen Bundesländern wird VSG gesetzlich gefordert. Bitte bei Bestellung angeben.										
Mögliche Gläser für Seitenteile sind gekennzeichnet mit "ST" am Ende!										
	 <b>127,-€</b> 68330/1	 <b>189,-€</b> 68530/4			 <b>609,-€</b> 68601/1	 <b>819,-€</b> 68602/3	 <b>616,-€</b> 68650/2	 <b>829,-€</b> 68750/1		
		 <b>159,-€</b> 68530/5			 <b>609,-€</b> 68601/4		 <b>716,-€</b> 68650/4			

# Preisübersicht

## Straight Line Haustüren

Modell Nr.



Holz 80 mm, in Fichte/Edeltanne

beidseitig flügelüberdeckend

Holz 80 mm, in Eiche astig

beidseitig flügelüberdeckend

Holz mit Aluschale

einseitig (außen) flügelüberdeckend

Holz mit Aluschale

beidseitig flügelüberdeckend

Aluminium 84 mm

Standard

Aluminium

einseitig (außen) flügelüberdeckend

Aluminium

beidseitig flügelüberdeckend

Aluminium mit Echtholzoberfläche

(außen) beidseitig flügelüberdeckend

Applikation (Edelstahl im Preis enthalten)

RAL

DuraMetallic / Natura / Exklusivfarbe matt

Designglas

passend zum jeweiligen Haustürmodell

**Bitte beachten:**

In manchen Bundesländern wird VSG gesetzlich gefordert. Bitte bei Bestellung angeben.

Mögliche Gläser für Seitenteile sind gekennzeichnet mit "ST" am Ende!

**Designglas im Seitenteil**

wie in der Haustür



je Seitenteil 352,-€

ausgenommen:

Designglas 91040/2 auf Anfrage

Designglas 91050/2 auf Anfrage

	92010	92020	92030	92031	92040	93010	93011	93020	93030	93031
Holz 80 mm, in Fichte/Edeltanne beidseitig flügelüberdeckend										
Holz 80 mm, in Eiche astig beidseitig flügelüberdeckend						U <sub>0</sub> 1,0 W/m²K 5.365,- €	U <sub>0</sub> 1,0 W/m²K 5.437,- €	U <sub>0</sub> 1,1 W/m²K 6.210,- €	U <sub>0</sub> 1,1 W/m²K 6.210,- €	U <sub>0</sub> 1,1 W/m²K 6.283,- €
Holz mit Aluschale einseitig (außen) flügelüberdeckend										
Holz mit Aluschale beidseitig flügelüberdeckend										
Aluminium 84 mm Standard										
Aluminium einseitig (außen) flügelüberdeckend	U <sub>0</sub> 1,1 W/m²K 3.812,- €	U <sub>0</sub> 1,2 W/m²K 4.094,- €	U <sub>0</sub> 1,2 W/m²K 4.094,- €	U <sub>0</sub> 1,2 W/m²K 4.141,- €	U <sub>0</sub> 1,3 W/m²K 4.234,- €	U <sub>0</sub> 1,1 W/m²K 3.953,- €	U <sub>0</sub> 1,1 W/m²K 4.026,- €	U <sub>0</sub> 1,2 W/m²K 4.234,- €	U <sub>0</sub> 1,2 W/m²K 4.234,- €	U <sub>0</sub> 1,2 W/m²K 4.309,- €
Aluminium beidseitig flügelüberdeckend	U <sub>0</sub> 0,77 W/m²K 4.169,- €	U <sub>0</sub> 0,84 W/m²K 4.731,- €	U <sub>0</sub> 0,84 W/m²K 4.731,- €	U <sub>0</sub> 0,84 W/m²K 4.779,- €	U <sub>0</sub> 0,93 W/m²K 4.874,- €	U <sub>0</sub> 0,77 W/m²K 4.309,- €	U <sub>0</sub> 0,77 W/m²K 4.383,- €	U <sub>0</sub> 0,84 W/m²K 4.874,- €	U <sub>0</sub> 0,84 W/m²K 4.874,- €	U <sub>0</sub> 0,84 W/m²K 4.948,- €
Aluminium mit Echtholzoberfläche (außen) beidseitig flügelüberdeckend										
Applikation (Edelstahl im Preis enthalten)										
RAL										
DuraMetallic / Natura / Exklusivfarbe matt										



je 270,-€



407,-€  
91040/2

je 270,-€

UD-Werte berechnet mit Verglasung Ug 1,1 W/m²K mit Kunststoffrandverbund und einer Haustürgröße von 1230 x 2180 mm (UD-Werte bei Holzhaustüren in der Holzart Fichte berechnet)

# Preisübersicht

## Straight Line Haustüren

Modell Nr.

	93032	93040	93050	94020	94030
					
	Seite 21+71	Seite 21+70	Seite 20	Seite 21+70	Seite 23

<b>Holz 80 mm, in Fichte/Edeltanne</b> beidseitig flügelüberdeckend					
<b>Holz 80 mm, in Eiche astig</b> beidseitig flügelüberdeckend	U <sub>0</sub> 1,1 W/m²K <b>6.210,- €</b>	U <sub>0</sub> 1,2 W/m²K <b>6.355,- €</b>		U <sub>0</sub> 1,1 W/m²K <b>6.283,- €</b>	
<b>Holz mit Aluschale</b> einseitig (außen) flügelüberdeckend					
<b>Holz mit Aluschale</b> beidseitig flügelüberdeckend					
<b>Aluminium 84 mm</b> Standard					
<b>Aluminium</b> einseitig (außen) flügelüberdeckend	U <sub>0</sub> 1,2 W/m²K <b>4.309,- €</b>	U <sub>0</sub> 1,3 W/m²K <b>4.377,- €</b>	U <sub>0</sub> 1,2 W/m²K <b>4.517,- €</b>	U <sub>0</sub> 1,2 W/m²K <b>4.309,- €</b>	U <sub>0</sub> 1,2 W/m²K <b>4.234,- €</b>
<b>Aluminium</b> beidseitig flügelüberdeckend	U <sub>0</sub> 0,84 W/m²K <b>4.948,- €</b>	U <sub>0</sub> 0,93 W/m²K <b>5.013,- €</b>	U <sub>0</sub> 0,86 W/m²K <b>5.155,- €</b>	U <sub>0</sub> 0,84 W/m²K <b>4.948,- €</b>	U <sub>0</sub> 0,84 W/m²K <b>4.874,- €</b>
<b>Aluminium mit Echtholzoberfläche (außen)</b> beidseitig flügelüberdeckend					
<b>Applikation (Edelstahl im Preis enthalten)</b> RAL					0,- € 284,- € 423,- €
<b>Applikation (Edelstahl im Preis enthalten)</b> DuraMetallic / Natura / Exklusivfarbe matt					

### Designglas

passend zum jeweiligen Haustürmodell

#### ! Bitte beachten:



In manchen Bundesländern wird VSG gesetzlich gefordert. Bitte bei Bestellung angeben.

#### ! Mögliche Gläser für Seitenteile sind gekennzeichnet mit "ST" am Ende!







#### ! Designglas im Seitenteil

wie in der Haustür  
je Seitenteil 352,-€  
ausgenommen:  
Designglas 91040/2 auf Anfrage  
Designglas 91050/2 auf Anfrage

UD-Werte berechnet mit Verglasung Ug 1,1 W/m²K mit Kunststoffrandverbund und einer Haustürgröße von 1230 x 2180 mm (UD-Werte bei Holzhaustüren in der Holzart Fichte berechnet)



# Preisübersicht Trendline Haustüren

Modell Nr.	2198	2199	2200	2201	2202	2203
	Seite 26 	Seite 26 	Seite 25 	Seite 26 	Seite 27 	Seite 27 
<b>Holz 80 mm, in Fichte/Edeltanne</b> Standard						
<b>Holz 80 mm, in Fichte/Edeltanne</b> beidseitig flügelüberdeckend						
<b>Holz mit Aluschale</b> einseitig (außen) flügelüberdeckend						
<b>Holz mit Aluschale</b> beidseitig flügelüberdeckend						
<b>Aluminium 84 mm</b> Standard						
<b>Aluminium</b> einseitig (außen) flügelüberdeckend	$U_o$ 1,2 W/m <sup>2</sup> K <b>3.479,- €</b>	$U_o$ 1,2 W/m <sup>2</sup> K <b>3.479,- €</b>	$U_o$ 1,2 W/m <sup>2</sup> K <b>3.479,- €</b>	$U_o$ 1,2 W/m <sup>2</sup> K <b>3.479,- €</b>	$U_o$ 1,2 W/m <sup>2</sup> K <b>3.479,- €</b>	$U_o$ 1,2 W/m <sup>2</sup> K <b>3.479,- €</b>
<b>Aluminium</b> beidseitig flügelüberdeckend	$U_o$ 1,0 W/m <sup>2</sup> K <b>3.999,- €</b>	$U_o$ 1,0 W/m <sup>2</sup> K <b>3.999,- €</b>	$U_o$ 1,0 W/m <sup>2</sup> K <b>3.999,- €</b>	$U_o$ 1,0 W/m <sup>2</sup> K <b>3.999,- €</b>	$U_o$ 1,0 W/m <sup>2</sup> K <b>3.999,- €</b>	$U_o$ 1,0 W/m <sup>2</sup> K <b>3.999,- €</b>
<b>Aluminium mit Echtholzoberfläche (außen)</b> beidseitig flügelüberdeckend						
<b>Applikation</b> (Edelstahl im Preis enthalten) RAL DuraMetallic / Natura / Exklusivfarbe matt						
<b>Designglas</b> passend zum jeweiligen Haustürmodell						







# Preisübersicht Material und Ausführung

	Holz	Exklusiv-Holz	Holz „astig“	Holz mit Aluschale	Aluminium Standard	Aluminium 1-seitig FL	Aluminium 2-seitig FL
<b>Haustüren in der Holzart</b>							
Fichte oder Edeltanne	ohne Aufpreis	siehe Modell	siehe Modell	ohne Aufpreis			
Eiche	574,-	siehe Modell	siehe Modell	574,-			
Red Grandis	auf Anfrage			auf Anfrage			

## Seitenteil A3 bis max. Breite 600 mm (Preis je ST)

Aluminium	1.178,-				987,-	987,-	987,-
Fichte oder Edeltanne	1.453,-	siehe Modell	siehe Modell	2.098,-			
Eiche		siehe Modell	siehe Modell	2.373,-			
Fichte astig		1.300,-€	1.300,-€				
Lärche astig		1.574,-€	1.574,-€				
Eiche astig		1.659,-€	1.659,-€				
Oberfläche gebürstet		533,-€	533,-€				

## Seitenteil A3 bis max. Breite 1230 mm (Preis je ST)

Aluminium					1.291,-	1.291,-	1.291,-
Fichte oder Edeltanne	1.642,-			2.569,-			
Eiche	1.916,-			2.847,-			
Fichte astig		1.764,-	1.764,-				
Lärche astig		2.038,-	2.038,-				
Eiche astig		2.125,-	2.125,-				
Oberfläche gebürstet		533,-	533,-				

## Oberlicht festverglast bis max. Höhe 760 mm (Preis je OL)

Aluminium					759,-	759,-	759,-
Fichte oder Edeltanne	472,-			955,-			
Eiche	574,-			1.055,-			
Fichte astig, Lärche astig, Eiche astig		574,-	574,-				
Oberfläche gebürstet		597,-	597,-				

## Oberlicht kippbar bis max. Höhe 760 mm (Preis je OL)

Aluminium					1.255,-	1.255,-	1.255,-
Fichte oder Edeltanne	653,-€			1.172,-			
Eiche	754,-€			1.272,-			
Fichte astig, Lärche astig, Eiche astig		754,-	754,-				
Oberfläche gebürstet		779,-	779,-				

## Sondergrößen, Sonderausführung


Sondergrößen	286,-	nicht möglich	nicht möglich	286,-	286,-	286,-	286,-
nach außen öffnend	431,-	nicht möglich	431,-	772,-	431,-	431,-	431,-
zweiflügelig	Grundpreis x2	nicht möglich	nicht möglich	nicht möglich	Grundpreis x2	Grundpreis x2	Grundpreis x2
Rund-/Segmentbogen (je HT)	1.636,-	nicht möglich	1.636,-*	2.631,-	3.006,-	3.006,-	3.006,-
Rund-/Segmentbogen (je ST)	867,-	nicht möglich	867,-*	1.360,-	1.053,-	1.053,-	1.053,-

# Preisübersicht Sondergrößen, Gläser, Applikationen und Zubehör

	Holz	Exklusiv-Holz	Holz „astig“	Holz mit Aluschale	Aluminium Standard	Aluminium 1-seitig FL	Aluminium 2-seitig FL
<b>Farben für Haustüren, Seitenteile und Oberlicht</b>							
Vorzugs- und Naturfarben (Holz)	ohne Aufpreis			ohne Aufpreis			
Vorzugsfarben Aluminium glatt oder Feinstrukturfarben matt				ohne Aufpreis	ohne Aufpreis	ohne Aufpreis	ohne Aufpreis
Effektfarben Aluminium glatt seidenglänzend				ohne Aufpreis	ohne Aufpreis	ohne Aufpreis	ohne Aufpreis
RAL-Farben, DuraMetallic Aluminium (je HT)	305,-			591,-	591,-	591,-	591,-
RAL-Farben, DuraMetallic Aluminium (je ST/OL)	51,-			160,-	160,-	160,-	160,-
Natura Aluminium (je HT)				785,-	785,-	785,-	785,-
Natura Aluminium (je ST/OL)				160,-	160,-	160,-	160,-
Öl-Finish BW farblos	ohne Aufpreis	ohne Aufpreis	ohne Aufpreis	ohne Aufpreis			
Öl-Finish BW Dunkelgrau oder Schwarz	89,- HT / 65,- ST OL	89,- HT / 65,- ST OL	89,- HT / 65,- ST OL	89,- HT / 65,- ST OL			
Öl-Finish BW Edelgrau oder Edelbraun (nur auf Edeltanne)	89,- HT / 65,- ST OL	89,- HT / 65,- ST OL	89,- HT / 65,- ST OL	89,- HT / 65,- ST OL			
Öl-Finish BW Honiggold oder Honigbraun (nur auf Red Grandis)	89,- HT / 65,- ST OL	89,- HT / 65,- ST OL	89,- HT / 65,- ST OL	89,- HT / 65,- ST OL			
Öl-Finish BW Räucheroptik (nur auf Eiche)	89,- HT / 65,- ST OL	89,- HT / 65,- ST OL	89,- HT / 65,- ST OL	89,- HT / 65,- ST OL			
<b>2-Farbigkeit</b>							
<b>Holz</b> innen weiß – außen andere Vorzugsfarbe innen Naturfarbe – außen RAL	202,-						
<b>Aluminium</b> innen weiß – außen andere Vorzugsfarbe innen Vorzugsfarbe – außen DuraMetallic					202,-	202,-	202,-
Flügel/Füllung außen zweifarbig, Vorzugsfarbe oder RAL komb.	461,-			461,-	461,-	461,-	461,-
Rahmen andere Farbe, Vorzugsfarbe oder RAL	0,-			0,-	0,-	0,-	0,-
Rahmen andere Farbe, Natura oder DuraMetallic				160,-	160,-	160,-	160,-
<b>Gläser</b>							
VSG 6 mm einseitig (je HT)	150,-	150,-	150,-	150,-	150,-	150,-	150,-
VSG 6 mm zweiseitig (je HT)	274,-	274,-	274,-	274,-	274,-	274,-	274,-
VSG 6 mm einseitig (je ST/OL)	150,-	150,-	150,-	150,-	150,-	150,-	150,-
VSG 6 mm zweiseitig (je ST/OL)	274,-	274,-	274,-	274,-	274,-	274,-	274,-
<b>Applikationen wenn technisch möglich</b>							
Edelstahl	0,-	0,-	0,-	0,-	0,-	0,-	0,-
RAL-Farben	282,-	282,-	282,-	282,-	282,-	282,-	282,-
DuraMetallic Aluminium, Natura Aluminium, Exklusivfarbe matt	423,-	423,-	423,-	423,-	423,-	423,-	423,-
Stein Black Line oder Jeera Green	703,-	703,-	703,-	703,-	703,-	703,-	703,-
<b>Zubehör</b>							
E-Öffner	126,-	126,-	126,-	126,-	126,-	126,-	126,-
Flachformtürschließer mit Feststellung (90°), ohne Verstärkung	537,-	537,-	537,-	537,-	537,-	537,-	537,-
Verdeckt liegender Obertürschließer** ohne Feststellung	772,-	772,-	772,-	772,-	772,-	772,-	772,-
Verdeckt liegender Obertürschließer** mit Feststellung (90°)	844,-	844,-	844,-	844,-	844,-	844,-	844,-
Spezialzylinder mit Gefahrenfunktion, bei Nachbestellung Zylinder lose inkl. 3 Schlüssel (serienmäßig in jeder Haustür enthalten)	47,-	47,-	47,-	47,-	47,-	47,-	47,-
Schlüssel für Spezialzylinder zusätzlich	18,-	18,-	18,-	18,-	18,-	18,-	18,-
Knauflzylinder	57,-	57,-	57,-	57,-	57,-	57,-	57,-
Spezialzylinder mit Sicherungskarte	142,-	142,-	142,-	142,-	142,-	142,-	142,-
Schlüssel für Spezialzylinder mit Sicherungskarte zusätzlich	26,-	26,-	26,-	26,-	26,-	26,-	26,-

\*nur in Segmentbogen

\*\*Rahmenaußenmaß max. 1180 x 2240 mm möglich





## Finden Sie Ihren BAYERWALD®- Fachhändler in Ihrer Nähe

bayerwald.com

### Partner vor Ort



**Partner vor Ort**  
Finden Sie Ihren BAYERWALD-Fachhandelspartner in Ihrer Nähe.

Land

Postleitzahl

Umkreis

**Händler finden**

## Gestalten Sie Ihre Traumhaustür mit unserem BAYERWALD®- Haustürdesigner

haustuerdesigner.com

### BAYERWALD®-Haustürdesigner



Gemäß § 96 GEG (Gebäudeenergiegesetz) weisen wir auf folgendes hin:  
Werden Änderungen an Außenbauteilen an bestehenden beheizten oder gekühlten Gebäuden (Erneuerung, Ersatz oder erstmaliger Einbau) durchgeführt, ist folgendes unbedingt zu beachten: „Wer geschäftsmäßig Arbeiten für den Eigentümer durchführt, ist verpflichtet, bei Angebotsabgabe schriftlich auf die Pflicht hinzuweisen, dass ein Beratungsgespräch mit einer zur Ausstellung von Energieausweisen berechtigten Person zu führen ist. Berechtigte Personen und zusätzliche Bestimmungen und Ausnahmen sind in § 88 GEG definiert.“

# Pflegeprodukte

## PFLEGESET HAUSTÜREN

ADLER Door-Cleaner 500ml  
ADLER Door-Finish 500ml  
1 Reinigungstuch  
1 Sprühkopf

Systempflege speziell für lasierend und deckend beschichtete Haustüren und Garagentore.

**HOLZ** **HOLZ/ALU**

Bestell-Nr. 5170917



## DOOR-FINISH

500 ml Flasche

Pflege für lasierend und deckend beschichtete Haustüren und Garagentore. Entfernt Flecken und Staub, bildet einen Schutzfilm gegen Verschmutzungen und Wasser, frischt die Oberflächen auf und erzeugt wieder seidigen Glanz.

**HOLZ** **HOLZ/ALU**

Bestell-Nr. 5170012



## UNIVERSALREINIGER

750 ml Flasche

Daily Clean Universalreiniger für weiße und folierte Profile, Glas und Dichtungen. Zur regelmäßigen Reinigung von leichten Verschmutzungen wie z.B. Staub, Öl- oder Rußfilmen, oberflächlichen Pollen oder Insektensekret.

**KU**

Bestell-Nr. 146.126.1



## TOP-CLEANER

500 ml Flasche

Hochwertiger Reiniger für lasierend beschichtete Holzfenster, Holztüren und Gartenmöbel. Hohes Schmutzlösevermögen, sehr gute entfettende Eigenschaft.

**HOLZ** **HOLZ/ALU**

Bestell-Nr. 5169612



## DICHTUNGSPFLEGEMITTEL

50 ml Flasche

Für die Wartung von Flügelfalzdichtungen.

**HOLZ** **ALU** **HOLZ/ALU**

**KU** **KU/ALU**

Bestell-Nr. 200207



## INTENSIVREINIGER

250 ml Flasche

XtraCare white Intensivreiniger für weiße, unfolierte Fensterprofile. Zur Reinigung von hartnäckigen Verschmutzungen wie z.B. Kaffeeresten, Ruß, Bleistiften, Handcreme, fettigen Schmutzablagerungen, Silikonöl uvm.

**KU**

Bestell-Nr. 146.128.1



## ÖL-FINISH

750 ml Dose

Holzöl für den Außenbereich auf Basis veredelter natürlicher Öle, gute Wetterbeständigkeit mit eingebautem UV-Schutz. Sehr leicht und angenehm im Geruch verarbeitbar, anwendbar für nicht maßhaltige Bauteile wie Holzhäuser, Gartenmöbel, Vordächer, Holzverkleidungen, Balkone! Wirksam gegen Bläue, streichen - NICHT SPRITZEN!

**HOLZ** **HOLZ/ALU**

Bestell-Nr. 5052007



## EDELSTAHL PFLEGEÖL

400 ml Dose

Bildet eine wasserabweisende Schutzschicht, entfernt leichte Verschmutzung.

**HOLZ** **ALU** **HOLZ/ALU**

**KU** **KU/ALU**

Bestell-Nr. 08931210



## SPEZIALVERSIEGELUNG

210 ml Flasche

Super Finish Spezialversiegelung für weiße, unfolierte Fensterprofile. Wachsfreie Versiegelung, erzeugt einen dicht vernetzten, lang anhaltenden Schutzfilm mit Abperleffekt.

**KU**

Bestell-Nr. 146.125.5



## INTENSIVREINIGER

250 ml Flasche

XtraCare Color Intensivreiniger nur für farbige Fensterprofile. Zur Reinigung von hartnäckigen Verschmutzungen, wie z.B. Kaffeeresten, Ruß, Bleistiften, Handcreme, fettigen festgesetzten Schmutzablagerungen, Silikonöl uvm.

**KU**

Bestell-Nr. 146.127.1



## ALU-EMULSION

500 ml Flasche

Intensiv-Reiniger und Konservierer für Fenster, Türen, Rolläden und Brüstungen aus Aluminium Natur, eloxiert, pulverbeschichtet und lackiert.

**ALU** **HOLZ/ALU** **KU/ALU**

Bestell-Nr. 200030



## WARTUNGSFETT

20 ml Tube

Speziell für Tresorbänder, Getriebe und Pilzzapfen.

**HOLZ** **ALU** **HOLZ/ALU**

**KU** **KU/ALU**

Bestell-Nr. ZX SX0120-093010



## BESCHLAG-ÖL

30 ml Flasche

Zur Pflege und Funktionserhaltung für Beschläge und Scharniere.

**HOLZ** **ALU** **HOLZ/ALU**

**KU** **KU/ALU**

Bestell-Nr. Cosmoplast 720



## Legende

**ALU** Aluminium

**HOLZ** Holz

**HOLZ/ALU** Holz/Aluminium



### Gestalten Sie Ihre eigene Traumhaustür:

Designen Sie Ihre individuelle Haustür online und fragen gleich bei Ihrem Händler in der Nähe an.  
[haustuerdesigner.com](http://haustuerdesigner.com)




### Follow us!

Folgen Sie uns auf unseren Social Media Kanälen und verpassen Sie keine News.



Ihr BAYERWALD®-Fachhandelspartner



# BAYERWALD®

FENSTER UND TÜREN

BAYERWALD® – Fenster Haustüren GmbH & Co. KG

Gewerbepark 7  
D-94154 Neukirchen vorm Wald  
Tel. +49 8504 400-0  
Fax +49 8504 2077  
[bayerwald.com](http://bayerwald.com)

Sitz der Gesellschaft:  
Deching 3  
D-94133 Röhnbach

MITGLIED DER  GRUPPE